

TẬP ĐOÀN DẦU KHÍ QUỐC GIA VIỆT NAM
TỔNG CÔNG TY
PHÂN BÓN VÀ HÓA CHẤT DẦU KHÍ - CTCP

CỘNG HÒA XÃ HỘI CHỦ NGHĨA VIỆT NAM
Độc lập - Tự do - Hạnh phúc

Số: 1831 /PBHC-HĐQT
V/v báo cáo tài chính 9 tháng đầu năm 2020

Tp. Hồ Chí Minh, ngày 20 tháng 10 năm 2020

**CÔNG BỐ THÔNG TIN TRÊN CÔNG THÔNG TIN ĐIỆN TỬ CỦA
ỦY BAN CHỨNG KHOÁN NHÀ NƯỚC & SỞ GDCK TP HCM**

Kính gửi:

- Ủy ban Chứng khoán Nhà nước;
- Sở Giao dịch chứng khoán TP Hồ Chí Minh.

Tên tổ chức: Tổng công ty Phân bón và Hóa chất Dầu khí – CTCP

Mã chứng khoán: DPM

Trụ sở chính: 43 Mạc Đĩnh Chi, P. Đa Kao, Q.1, TP Hồ Chí Minh

Điện thoại: 028 - 3825 6258; Fax: 028- 3825 6269

Người thực hiện công bố thông tin: Trương Thế Vinh

Chức vụ: Người được ủy quyền thực hiện công bố thông tin

Loại thông tin công bố: 24 h 72h Yêu cầu Bất thường Định kỳ

Nội dung thông tin công bố:

Báo cáo tài chính 9 tháng đầu năm 2020 của Tổng công ty Phân bón và Hóa chất Dầu khí – CTCP, bao gồm:

1. Báo cáo tài chính Công ty mẹ 9 tháng đầu năm 2020;
2. Báo cáo tài chính Hợp nhất 9 tháng đầu năm 2020.

Chúng tôi cam kết các thông tin công bố trên đây là đúng sự thật và hoàn toàn chịu trách nhiệm trước pháp luật về các nội dung đã công bố.

Thông tin này cũng được Tổng công ty công bố tại Thông cáo báo chí đăng tải trên trang thông tin điện tử của DPM tại địa chỉ www.dpm.vn

Trân trọng!

Nơi nhận:

- Như trên;
- HĐQT, TGD, BKS;
- B.NC&PTT, TCKT;
- Lưu: VT, VP HĐQT (TTV).

NGƯỜI ĐƯỢC ỦY QUYỀN THỰC HIỆN
CÔNG BỐ THÔNG TIN
TỔNG CÔNG TY
PHÂN BÓN VÀ
HÓA CHẤT DẦU KHÍ
CÔNG TY
CỔ PHẦN
QUẬN 1 - TP HỒ CHÍ MINH

Trương Thế Vinh

TỔNG CÔNG TY PHÂN BÓN & HÓA CHẤT DẦU KHÍ - CTCP

Địa chỉ : 43 Mạc Đĩnh Chi , phường đa káo, quận 1, Tp HCM

Mẫu số B 01-DN/HN

(Ban hành theo TT số 202/2014/TT-BTC

ngày 22/12/2014 của BTC)

BẢNG CÂN ĐỐI KẾ TOÁN HỢP NHẤT

Tại ngày 30 tháng 09 năm 2020

Đơn vị: đồng

TÀI SẢN	Mã số	TM	Số cuối kỳ	Số đầu kỳ
I	2	3	4	5
A.TÀI SẢN NGẮN HẠN (100=110+120+130+140+150)	100		6,183,205,459,219	5,943,854,074,804
I.Tiền và các khoản tương đương tiền	110	VI.1	2,177,345,076,822	2,976,952,450,033
1. Tiền	111		435,740,965,262	349,278,804,046
2. Các khoản tương đương tiền	112		1,741,604,111,560	2,627,673,645,987
II. Đầu tư tài chính ngắn hạn	120	VI.7	1,925,000,000,000	1,035,000,000,000
1. Chứng khoán kinh doanh	121		-	-
2. Dự phòng giảm giá chứng khoán kinh doanh (*)	122		-	-
3. Đầu tư nắm giữ đến ngày đáo hạn	123		1,925,000,000,000	1,035,000,000,000
III. Các khoản phải thu ngắn hạn	130		406,301,895,143	289,371,734,319
1. Phải thu ngắn hạn của khách hàng	131	VI.2	376,071,779,899	239,163,840,466
2. Trả trước cho người bán ngắn hạn	132		20,459,621,556	37,348,595,546
3. Phải thu nội bộ ngắn hạn	133		-	-
4. Phải thu theo tiến độ kế hoạch hợp đồng xây dựng	134		-	-
5. Phải thu về cho vay ngắn hạn	135		-	-
6. Phải thu ngắn hạn khác	136	VI.3	243,740,261,485	250,709,558,469
7. Dự phòng phải thu ngắn hạn khó đòi (*)	137		- 234,404,735,852	- 238,285,341,239
8. Tài sản thiếu chờ xử lý	139	VI.4	434,968,055	435,081,077
IV. Hàng tồn kho	140	VI.5	1,401,379,909,769	1,350,638,678,171
1. Hàng tồn kho	141		1,415,267,174,024	1,370,295,612,901
2. Dự phòng giảm giá hàng tồn kho (*)	149		- 13,887,264,255	- 19,656,934,730
V. Tài sản ngắn hạn khác	150		273,178,577,485	291,891,212,281
1. Chi phí trả trước ngắn hạn	151	VI.13	12,973,720,289	29,727,375,587
2. Thuế GTGT được khấu trừ	152		257,032,038,422	257,326,042,539
3. Thuế và các khoản khác phải thu Nhà nước	153		3,152,818,774	4,837,794,155
4. Giao dịch mua bán lại trái phiếu Chính phủ	154		-	-



5. Tài sản ngắn hạn khác	155		20,000,000	-
B. TÀI SẢN DÀI HẠN (200=210+220+240+250+260)	200		5,112,541,213,735	5,496,454,188,790
I. Các khoản phải thu dài hạn	210		668,374,000	658,396,000
1. Phải thu dài hạn của khách hàng	211	VI.2	-	-
2. Trả trước cho người bán dài hạn	212		-	-
3. Vốn kinh doanh ở đơn vị trực thuộc	213		-	-
4. Phải thu dài hạn nội bộ	214		-	-
5. Phải thu về cho vay dài hạn	215		-	-
6. Phải thu dài hạn khác	216	VI.3	668,374,000	658,396,000
7. Dự phòng phải thu dài hạn khó đòi (*)	219		-	-
II. Tài sản cố định	220		4,395,617,735,052	4,790,657,948,234
1. Tài sản cố định hữu hình	221	VI.8	3,548,311,190,620	3,932,312,724,389
- Nguyên giá	222		11,634,691,607,014	11,629,420,833,126
- Giá trị hao mòn lũy kế(*)	223		- 8,086,380,416,394	- 7,697,108,108,737
2. Tài sản cố định thuê tài chính	224	VI.9	-	-
- Nguyên giá	225		-	-
- Giá trị hao mòn lũy kế(*)	226		-	-
3. Tài sản cố định vô hình	227	VI.10	847,306,544,432	858,345,223,845
- Nguyên giá	228		1,152,564,709,593	1,152,277,537,593
- Giá trị hao mòn lũy kế(*)	229		- 305,258,165,161	- 293,932,313,748
III. Bất động sản đầu tư	230	VI.11	231,913,204,033	239,820,697,731
- Nguyên giá	231		334,556,867,544	334,556,867,544
- Giá trị hao mòn lũy kế (*)	232		- 102,643,663,511	- 94,736,169,813
IV. Tài sản dở dang dài hạn	240	VI.6	170,817,589,970	145,846,801,849
1. Chi phí sản xuất, kinh doanh dở dang dài hạn	241		-	-
2. Chi phí xây dựng cơ bản dở dang	242		170,817,589,970	145,846,801,849
V. Đầu tư tài chính dài hạn	250	VI.7	46,318,105,390	45,369,527,464
1. Đầu tư vào công ty con	251		-	-
2. Đầu tư vào công ty liên kết, liên doanh	252		27,922,435,891	26,973,857,965
3. Đầu tư góp vốn vào đơn vị khác	253		20,502,000,000	20,502,000,000
4. Dự phòng đầu tư tài chính dài hạn (*)	254		- 2,106,330,501	- 2,106,330,501
5. Đầu tư nắm giữ đến ngày đáo hạn	255		-	-
VI. Tài sản dài hạn khác	260		267,206,205,289	274,100,817,512

31
 G C
 AN E
 H A
 C O N
 C O F
 T P.


11. Thuế thu nhập hoãn lại phải trả	341		132,540,000,000	132,540,000,000
12. Dự phòng phải trả dài hạn	342	VI.19	-	-
13. Quỹ phát triển khoa học và công nghệ	343		20,005,529,602	21,033,274,257
D. VỐN CHỦ SỞ HỮU (400=410+430)	400		8,194,956,393,631	8,161,435,444,583
I. Vốn chủ sở hữu	410	VI.21	8,194,956,393,631	8,161,435,444,583
1. Vốn góp của chủ sở hữu	411		3,914,000,000,000	3,914,000,000,000
- Cổ phiếu phổ thông có quyền biểu quyết	411a		3,914,000,000,000	3,914,000,000,000
- Cổ phiếu ưu đãi	411b		-	-
2. Thặng dư vốn cổ phần	412		21,179,913,858	21,179,913,858
3. Quyền chọn chuyển đổi trái phiếu	413		-	-
4. Vốn khác của chủ sở hữu	414		-	-
5. Cổ phiếu quỹ (*)	415		- 2,296,824,120	- 2,296,824,120
6. Chênh lệch đánh giá lại tài sản	416		-	-
7. Chênh lệch tỷ giá hối đoái	417		-	-
8. Quỹ đầu tư phát triển	418		3,497,039,984,859	3,497,039,984,859
9. Quỹ hỗ trợ sắp xếp doanh nghiệp	419		-	-
10. Quỹ khác thuộc vốn chủ sở hữu	420		-	-
11. Lợi nhuận sau thuế chưa phân phối	421		599,383,522,663	566,144,654,027
- LNST chưa phân phối lũy kế đến cuối kỳ trước	421a		55,051,787,301	228,248,570,458
- LNST chưa phân phối kỳ này	421b		544,331,735,362	337,896,083,569
12. Nguồn vốn đầu tư XDCB	422		-	-
13. Lợi ích cổ đông không kiểm soát	429		165,649,796,371	165,367,715,959
II. Nguồn kinh phí và quỹ khác	430	VI.22	-	-
1. Nguồn kinh phí	431		-	-
2. Nguồn kinh phí đã hình thành TSCĐ	432		-	-
TỔNG CỘNG NGUỒN VỐN (440=300+400)	440		11,295,746,672,954	11,440,308,263,594

Người lập biểu



Trần Xuân Thảo


Kế toán trưởng



Võ Ngọc Phương

TCM, ngày 20 tháng 10 năm 2020

Giám Đốc



Lê Cự Tân

TỔNG CÔNG TY PHÂN BÓN & HÓA CHẤT DẦU KHÍ - CTCP
Địa chỉ : 43 Mạc Đĩnh Chi , phường đa káo, quận 1, Tp HCM

Mẫu số B 02 - DN/HN
(Ban hành theo TT số 202/2014/TT-BTC
ngày 22/12/2014 của BTC)

BÁO CÁO KẾT QUẢ HOẠT ĐỘNG KINH DOANH HỢP NHẤT

Cho kỳ hoạt động từ ngày 01 tháng 01 năm 2020 đến ngày 30 tháng 09 năm 2020

Đơn: đồng

CHỈ TIÊU	Mã số	Th.minh	Quý 3		Lũy kế từ đầu năm	
			Năm 2020	Năm 2019	Năm 2020	Năm 2019
1	2	3	4	5	6	7
1. Doanh thu bán hàng và cung cấp dịch vụ	01	VII.1	1,965,902,375,586	1,906,396,790,823	5,895,543,127,139	5,434,510,291,708
- Trong đó: Doanh thu bán hàng			1,965,902,375,586	1,906,396,790,823	5,895,543,127,139	5,434,510,291,708
Doanh thu cung cấp dịch vụ			-	-		
2. Các khoản giảm trừ doanh thu	02	VII.2	10,972,660,803	13,075,873,500	63,758,362,363	35,991,981,879
3. Doanh thu thuần về bán hàng và cung cấp dịch vụ (10=01-02)	10		1,954,929,714,783	1,893,320,917,323	5,831,784,764,776	5,398,518,309,829
4. Giá vốn hàng bán	11	VII.3	1,521,757,882,264	1,579,221,629,973	4,489,313,164,989	4,553,461,598,132
5. Lợi nhuận gộp về bán hàng và cung cấp dịch vụ (20=10-11)	20		433,171,832,519	314,099,287,350	1,342,471,599,787	845,056,711,697
6. Doanh thu hoạt động tài chính	21	VII.4	44,886,020,202	33,623,080,477	117,898,257,136	80,545,340,706
7. Chi phí tài chính	22	VII.5	23,671,048,461	25,902,754,672	73,638,093,764	81,196,959,112
- Trong đó: Chi phí lãi vay	23		21,234,046,350	25,308,364,970	69,983,286,142	80,364,340,618
8. Phần lãi hoặc lỗ trong công ty liên doanh, liên kết	24		-	-	948,577,926	127,382,543
9. Chi phí bán hàng	25	VII.8	145,800,202,750	133,424,929,069	419,325,088,129	352,669,185,499
10. Chi phí quản lý doanh nghiệp	26	VII.8	89,397,562,446	114,304,998,801	260,688,928,852	319,709,861,792




11. Lợi nhuận thuần từ hoạt động kinh doanh {30=20+(21-22)+24-(25+26)}	30		219,189,039,064	74,089,685,285	707,666,324,103	172,153,428,543
12. Thu nhập khác	31	VII.6	5,443,566,755	1,583,317,948	10,547,149,292	5,497,944,895
13. Chi phí khác	32	VII.7	392,599,289	305,590,077	589,439,816	581,662,025
14. Lợi nhuận khác (40=31-32)	40		5,050,967,466	1,277,727,871	9,957,709,476	4,916,282,870
15. Tổng lợi nhuận kế toán trước thuế (50=30+40)	50		224,240,006,530	75,367,413,156	717,624,033,579	177,069,711,413
16. Chi phí thuế TNDN hiện hành	51	VII.10	41,039,846,510	13,493,079,580	117,578,128,281	29,215,647,419
17. Chi phí thuế TNDN hoãn lại	52	VII.11	633,140,000		2,937,289,721	(3,930,317,568)
18. Lợi nhuận sau thuế thu nhập doanh nghiệp (60=50-51-52)	60		182,567,020,019	61,874,333,576	597,108,615,577	151,784,381,562
19. Lợi nhuận sau thuế của công ty mẹ	61		182,077,941,097	60,585,509,797	589,702,835,215	143,742,227,803
20. Lợi nhuận sau thuế của cổ đông không kiểm soát	62		489,078,922	1,288,823,779	7,405,780,362	8,042,153,759
21. Lãi cơ bản trên cổ phiếu	70		465	154	1,400	358
22. Lãi suy giảm trên cổ phiếu	71		-	-	-	-

Người lập biểu


Trần Xuân Thảo

Kế toán trưởng


Võ Ngọc Phương

TP.HCM, ngày 20 tháng 10 năm 2020




Lê Cự Tân



BÁO CÁO LƯU CHUYỂN TIỀN TỆ HỢP NHẤT

(Theo phương pháp gián tiếp)

Cho kỳ hoạt động từ ngày 01 tháng 01 năm 2020 đến ngày 30 tháng 09 năm 2020

Đơn vị: đồng

CHỈ TIÊU	Mã số	Lũy kế từ đầu năm đến cuối quý này	
		Từ 01/01/2020 đến 30/09/2020	Từ 01/01/2019 đến 30/09/2019
1	2	4	5
I. Lưu chuyển tiền từ hoạt động kinh doanh			
1. Lợi nhuận trước thuế	01	717,624,033,579	177,069,711,413
2. Điều chỉnh cho các khoản			
- Khấu hao TSCĐ	02	411,943,469,031	420,769,187,293
- Các khoản dự phòng	03	136,285,993,841	134,247,384,648
- Lãi, lỗ chênh lệch tỷ giá hối đoái do đánh giá lại các khoản mục tiền tệ có gốc ngoại tệ	04	-	-
- Lãi lỗ từ hoạt động đầu tư	05	(118,522,981,756)	(79,250,836,036)
- Chi phí lãi vay	06	69,983,286,142	80,364,340,618
- Các khoản điều chỉnh khác	07		
3. Lợi nhuận từ hoạt động KD trước thay đổi vốn lưu động	08	1,217,313,800,837	733,199,787,936
- Tăng, giảm các khoản phải thu	09	(116,930,160,824)	211,406,348,672
- Tăng, giảm hàng tồn kho	10	(42,348,345,323)	27,655,565,022
- Tăng các khoản phải trả (không bao gồm lãi vay phải trả và thuế TNDN phải nộp)	11	(156,884,007,786)	471,912,901,587
- Tăng, giảm chi phí trả trước	12	14,029,028,970	28,553,189,062
- Tăng, giảm chứng khoán kinh doanh	13		
- Tiền lãi vay đã trả	14	(100,368,919,183)	(544,085,940)
- Thuế thu nhập doanh nghiệp đã nộp	15	(136,077,256,213)	(100,260,236,498)
- Tiền thu khác từ hoạt động kinh doanh	16		
- Tiền chi khác cho hoạt động kinh doanh	17	(76,569,267,533)	(52,718,149,524)
Lưu chuyển tiền thuần từ hoạt động kinh doanh	20	602,164,872,945	1,319,205,320,283
II. Lưu chuyển tiền từ hoạt động đầu tư			
1. Tiền chi để mua sắm, XD TSCĐ và các TS dài hạn khác	21	(40,824,391,116)	(38,799,995,518)
2. Tiền thu từ thanh lý, nhượng bán TSCĐ và các TS dài hạn khác	22		2,082,748,047
3. Tiền chi cho vay, mua các công cụ nợ của đơn vị khác	23	(2,370,000,000,000)	(1,528,000,000,000)
4. Tiền thu hồi cho vay, bán lại các công cụ nợ của đơn vị khác	24	1,480,000,000,000	1,129,700,000,000
5. Tiền chi đầu tư góp vốn vào đơn vị khác	25	-	-
6. Tiền thu hồi đầu tư góp vốn vào đơn vị khác	26	-	-
7. Tiền thu lãi cho vay, cổ tức và lợi nhuận được chia	27	137,509,621,370	80,178,119,538
Lưu chuyển tiền thuần từ hoạt động đầu tư	30	(793,314,769,746)	(354,839,127,933)
III. Lưu chuyển tiền từ hoạt động tài chính			
1. Tiền thu từ phát hành cổ phiếu, nhận góp vốn của chủ sở hữu	31	-	-
2. Tiền trả lại vốn góp cho các chủ sở hữu, mua lại cổ phiếu của doanh nghiệp đã phát hành	32		
3. Tiền thu từ đi vay	33	316,816,031,000	97,806,584,613




4. Tiền trả nợ gốc vay	34	(458,812,316,205)	(57,530,225,000)
5. Tiền trả nợ gốc thuê tài chính	35		
6. Cổ tức, lợi nhuận đã trả cho chủ sở hữu	36	(466,461,191,205)	(391,586,222,800)
Lưu chuyển tiền thuần từ hoạt động tài chính	40	(608,457,476,410)	(351,309,863,187)
Lưu chuyển tiền thuần trong kỳ (50 = 20+30+40)	50	(799,607,373,211)	613,056,329,163
Tiền và tương đương tiền đầu kỳ	60	2,976,952,450,033	1,716,919,348,616
Ảnh hưởng của thay đổi tỷ giá hối đoái quy đổi ngoại tệ	61	-	-
Tiền và tương đương tiền cuối kỳ (70 = 50+60+61)	70	2,177,345,076,822	2,329,975,677,779

Người lập biểu




Trần Xuân Thảo

Kế toán trưởng



Võ Ngọc Phương



ngày 20 tháng 10 năm 2020

Chức vụ giám đốc



Lê Cự Tân



BẢN THUYẾT MINH BÁO CÁO TÀI CHÍNH HỢP NHẤT

Từ ngày 01/01/2020 đến 30/09/2020

I. Đặc điểm hoạt động của doanh nghiệp	
1. Hình thức sở hữu vốn	Công ty cổ phần
2. Lĩnh vực kinh doanh	Sản xuất công nghiệp, thương mại
3. Ngành nghề kinh doanh	Sản xuất kinh doanh phân đạm, Amoniac lỏng, khí công nghiệp và các sản phẩm hoá chất khác
4. Chu kỳ sản xuất, kinh doanh thông thường	
5. Đặc điểm hoạt động của doanh nghiệp trong năm tài chính có ảnh hưởng đến báo cáo tài chính	
6. Cấu trúc tập đoàn	
Tổng số các công ty con:	
+ Số lượng các công ty con được hợp nhất:	4 công ty
+ Danh sách các công ty con quan trọng được hợp nhất:	
- Công ty Cổ phần phân bón và hóa chất dầu khí Miền Bắc	
Tỷ lệ lợi ích của công ty mẹ : 75%	
Quyền biểu quyết của công ty mẹ: 100%	
- Công ty Cổ phần phân bón và hóa chất dầu khí Miền Trung	
Tỷ lệ lợi ích của công ty mẹ : 75%	
Quyền biểu quyết của công ty mẹ: 100%	
- Công ty Cổ phần phân bón và hóa chất dầu khí Đông Nam Bộ	
Tỷ lệ lợi ích của công ty mẹ : 75%	
Quyền biểu quyết của công ty mẹ: 100%	
- Công ty Cổ phần phân bón và hóa chất dầu khí Tây Nam Bộ	
Tỷ lệ lợi ích của công ty mẹ : 75%	
Quyền biểu quyết của công ty mẹ: 100%	
+ Danh sách các công ty LDLK	
- Công ty CP Phát triển đô thị Dầu khí (PVC-Mê Kông)	
Tỷ lệ sở hữu: 35.63%	
- Công ty CP Hoá dầu và Xơ sợi Dầu khí (PVTEX)	
Tỷ lệ sở hữu: 25.99%	
- Công ty cổ phần bao bì Đạm Phú Mỹ	
Tỷ lệ sở hữu : 43.34%	
II. Kỳ kế toán, đơn vị tiền tệ sử dụng trong kế toán	
1. Kỳ kế toán năm	Bắt đầu từ 01/01 kết thúc 31/12
2. Đơn vị tiền tệ sử dụng trong kế toán	Đồng Việt Nam
III. Chuẩn mực và Chế độ kế toán áp dụng	
1. Chế độ kế toán áp dụng	Kê khai thường xuyên
2. Tuyên bố về việc tuân thủ chuẩn mực kế toán và chế độ kế toán	
IV. Các chính sách kế toán áp dụng	
1. Nguyên tắc ghi nhận các khoản tiền và các khoản tương đương tiền: Phương pháp chuyển đổi các đồng tiền khác ra đồng tiền sử dụng trong kế toán	Tiền mặt và các khoản tương đương tiền mặt tại quỹ, các khoản đầu tư ngắn hạn hoặc các khoản đầu tư có khả năng thanh khoản cao. Các khoản có khả năng thanh khoản cao là các khoản có khả năng chuyển đổi thành các khoản tiền mặt xác định và ít rủi ro liên quan đến việc biến động giá trị chuyển đổi của các khoản này.
2. Các loại tỷ giá hối đoái áp dụng trong kế toán	
3. Nguyên tắc xác định lãi suất thực tế (lãi suất hiệu lực) dùng để chiết khấu dòng tiền	
4. Nguyên tắc ghi nhận các khoản tiền và các khoản tương đương tiền	



5. Nguyên tắc ghi nhận các khoản đầu tư tài chính:	
- Các khoản đầu tư vào công ty con, công ty liên kết, góp vốn vào cơ sở kinh doanh đồng kiểm soát	
- Các khoản đầu tư chứng khoán ngắn hạn;	
- Các khoản đầu tư ngắn hạn, dài hạn khác	Các khoản đầu tư này được ghi nhận bắt đầu từ ngày mua và được xác định giá trị ban đầu theo giá gốc. Dự phòng giảm giá các khoản đầu tư dài hạn khác được thực hiện theo các quy định hiện hành.
- Phương pháp lập dự phòng giảm giá đầu tư ngắn hạn, dài hạn	
6. Nguyên tắc kế toán nợ phải thu	
7. Nguyên tắc ghi nhận hàng tồn kho:	
- Nguyên tắc ghi nhận hàng tồn kho	Theo giá gốc
- Phương pháp tính giá trị hàng tồn kho	Bình quân gia quyền
- Phương pháp hạch toán hàng tồn kho	Kê khai thường xuyên
- Lập dự phòng giảm giá hàng tồn kho	
8. Nguyên tắc ghi nhận và khấu hao TSCĐ và bất động sản đầu tư:	
- Nguyên tắc ghi nhận TSCĐ (hữu hình, vô hình, thuê tài chính)	Ghi nhận theo nguyên giá
- Phương pháp khấu hao TSCĐ (hữu hình, vô hình, thuê tài chính)	Phương pháp đường thẳng
- Nguyên tắc ghi nhận bất động sản đầu tư	
- Phương pháp khấu hao bất động sản đầu tư	
9. Nguyên tắc kế toán các hợp đồng hợp tác kinh doanh	
10. Nguyên tắc kế toán thuế TNDN hoãn lại	
11. Nguyên tắc kế toán chi phí trả trước	Theo giá trị và thời gian sử dụng
12. Nguyên tắc kế toán nợ phải trả	
13. Nguyên tắc ghi nhận vay và nợ phải trả thuê tài chính	
14. Nguyên tắc ghi nhận và vốn hóa các khoản chi phí đi vay :	
- Nguyên tắc ghi nhận chi phí đi vay	
- Tỷ lệ vốn hóa được sử dụng để xác định chi phí đi vay được vốn hóa trong kỳ;	
15. Nguyên tắc ghi nhận chi phí phải trả	
16. Nguyên tắc và phương pháp ghi nhận các khoản dự phòng phải trả	Các khoản dự phòng được ghi nhận khi Tổng công ty có nghĩa vụ nợ hiện tại do kết quả từ một sự kiện đã xảy ra, và Tổng công ty có khả năng phải thanh toán nghĩa vụ này. Các khoản dự phòng được xác định trên cơ sở ước tính của Ban Tổng Giám Đốc về các khoản chi phí cần thiết để thanh toán nghĩa vụ nợ này tại ngày kết thúc niên độ kế toán.
17. Nguyên tắc ghi nhận doanh thu chưa thực hiện	
18. Nguyên tắc ghi nhận trái phiếu chuyển đổi	
19. Nguyên tắc ghi nhận vốn chủ sở hữu:	Nguồn vốn kinh doanh của Tổng Công ty bao gồm nguồn vốn từ các cổ đông góp và nguồn vốn tự bổ sung từ lợi nhuận hàng năm theo quyết định của Hội đồng quản trị. Quỹ được hình thành từ phân phối lợi nhuận của hoạt động kinh doanh sau khi đã trừ thuế thu nhập doanh nghiệp. Việc trích lập các quỹ được thực hiện theo các quyết định của Hội đồng quản trị Tổng Công ty. Các quỹ được trích lập trong kỳ gồm: Quỹ đầu tư phát triển, Quỹ khen thưởng và phúc lợi
- Nguyên tắc ghi nhận vốn đầu tư của chủ sở hữu, thặng dư vốn cổ phần, vốn khác của chủ sở hữu	
- Nguyên tắc ghi nhận chênh lệch đánh giá lại tài sản	
- Nguyên tắc ghi nhận chênh lệch Tỷ giá	
- Nguyên tắc ghi nhận lợi nhuận chưa phân phối	

031
 NG
 HAN
 CH
 C
 C
 7-

20. Nguyên tắc và phương pháp ghi nhận doanh thu:	Doanh thu được ghi nhận khi kết quả giao dịch được xác định một cách đáng tin cậy và Công ty có khả năng thu được các lợi ích kinh tế từ giao dịch này. Doanh thu bán hàng được ghi nhận khi giao hàng và chuyển quyền sở hữu cho người mua.
- Doanh thu bán hàng;	
- Doanh thu cung cấp dịch vụ	
- Doanh thu hoạt động tài chính	
- Doanh thu hợp đồng xây dựng	
21. Nguyên tắc kế toán các khoản giảm trừ doanh thu	
22. Nguyên tắc kế toán giá vốn hàng bán	
23. Nguyên tắc kế toán chi phí tài chính	
24. Nguyên tắc kế toán chi phí bán hàng và quản lý DN	
25. Nguyên tắc và phương pháp ghi nhận chi phí thuế thu nhập doanh nghiệp hiện hành, chi phí thuế thu nhập doanh nghiệp hoãn lại	
26. Các nguyên tắc và phương pháp lập BCTC hợp nhất	
+ Phương pháp loại trừ các giao dịch nội bộ	Tất cả các nghiệp vụ và số dư chủ yếu giữa Công ty mẹ và các công ty con với nhau được loại bỏ khi hợp nhất báo cáo tài chính
+ Phương pháp ghi nhận lợi ích của cổ đông không kiểm soát	Lợi ích của cổ đông không kiểm soát bao gồm giá trị các lợi ích của cổ đông không kiểm soát tại ngày hợp nhất kinh doanh ban đầu và phần lợi ích của cổ đông không kiểm soát trong sự biến động của tổng vốn chủ sở hữu kể từ ngày hợp nhất kinh doanh

65
 CỘNG
 HỢP
 ĐẦU TƯ
 VÀ
 THƯƠNG
 MẠI
 VIỆT
 NAM
 (PHẦN
 1)

VI- Thông tin bổ sung cho các khoản mục trình bày trong Bảng cân đối kế toán				
1. Tiền	30/09/2020		01/01/2020	
- Tiền mặt	2,602,884,915		1,204,191,307	
- Tiền gửi ngân hàng	433,138,080,347		343,718,395,389	
- Tiền đang chuyển			4,356,217,350	
- Các khoản tương đương tiền	1,741,604,111,560		2,627,673,645,987	
Cộng	2,177,345,076,822		2,976,952,450,033	
2. Phải thu khách hàng	30/09/2020		01/01/2020	
a. Phải thu KH ngắn hạn	376,071,779,899		239,163,840,466	
<i>Trong đó: Phải thu các bên liên quan</i>	<i>20,791,106,246</i>		<i>27,515,508,932</i>	
Công ty CP Cảng Dịch vụ Dầu khí Tổng hợp Phú Mỹ			909,521,521	
TCty CP DV KT Dầu khí VN (PTSC)	259,622,147		1,150,847,875	
Cty TNHH MTV Phân bón Dầu khí Cà Mau	18,719,618,194		23,158,780,831	
Tổng Công ty Khí Việt Nam - CTCP (PVGas)	1,616,612,800		2,101,105,600	
Cty CP Hoá dầu và Xơ sợi Dầu khí (PVTex)	195,253,105		195,253,105	
3. Phải thu khác	30/09/2020		01/01/2020	
a. Ngắn hạn	243,740,261,485		250,709,558,469	
- Phải thu người lao động			551,929,757	
- Kí quỹ, kí cược	176,734,000		90,134,000	
- Phải thu khác	243,563,527,485		250,067,494,712	
b. Dài hạn	668,374,000		658,396,000	
- Kí quỹ, kí cược	668,374,000		658,396,000	
- Phải thu khác				
Cộng	244,408,635,485		251,367,954,469	
4. Tài sản thiếu chờ xử lý	30/09/2020		01/01/2020	
a. Tiền				
b. Hàng tồn kho				
c. TSCĐ				
d. Tài sản khác	434,968,055		435,081,077	
Cộng	434,968,055		435,081,077	
5. Hàng tồn kho	30/09/2020		01/01/2020	
	Giá trị	Dự phòng	Giá trị	Dự phòng
- Hàng mua đang đi trên đường	39,919,827,787		275,176,176,470	
- Nguyên liệu, vật liệu	498,830,590,489		394,867,677,394	
- Công cụ dụng cụ	5,977,970,347		6,516,834,174	
- Thiết bị, vật tư, PTTT	142,309,166,686		148,991,115,516	
- Chi phí SXKD dở dang	45,095,766,185		31,776,106,907	
- Thành phẩm	544,927,952,126	(11,145,572,216)	393,775,228,075	(15,100,784,057)
- Hàng hoá	280,515,067,090	(2,741,692,039)	268,183,589,881	(4,556,150,673)
- Hàng gửi đi bán	-			
- Hàng hóa kho bảo thuế	-			
- Hàng hóa bất động sản	-			
Cộng	1,557,576,340,710	(13,887,264,255)	1,519,286,728,417	(19,656,934,730)
6. Tài sản dài hạn dở dang	30/09/2020		01/01/2020	
a. Chi phí SXKD DD dài hạn				
b. Xây dựng cơ bản dở dang	170,817,589,970		145,846,801,849	
- Kho Tây Ninh	29,120,068,273		29,120,068,273	
- DA nâng công suất phân xưởng NH3 NM ĐPM và xây dựng SX NPK	51,815,459,295		48,510,895,106	
- Kho chứa phân bón NMĐPM	28,431,458,317		7,367,312,836	
- DA ERP GĐ 2	1,265,670,000		1,265,670,000	
- Nhà ở cán bộ nhân viên	36,342,070,618		36,342,070,618	
- Khác	23,842,863,467		23,240,785,016	
Cộng	170,817,589,970		145,846,801,849	

48/ST
 49/VI
 50/ĐAU
 51/TY
 52/IAN
 53/IC

VI- Thông tin bổ sung cho các khoản mục trình bày trong Bảng cân đối kế toán

7. Các khoản đầu tư tài chính				
	Cuối kì		Đầu năm	
	Giá trị	Dự phòng	Giá trị	Dự phòng
A. Chứng khoán kinh doanh	-	-	-	-
B. Đầu tư nắm giữ đến ngày đáo hạn	1,925,000,000,000	-	1,035,000,000,000	-
B1. Ngắn hạn	1,925,000,000,000	-	1,035,000,000,000	-
+ Tiền gửi có kì hạn	1,925,000,000,000		1,035,000,000,000	
+ Trái phiếu				
+ Các khoản đầu tư khác				
B2. Dài hạn	-	-	-	-
+ Tiền gửi có kì hạn	-			
+ Trái phiếu				
+ Các khoản đầu tư khác				
C. Đầu tư góp vốn vào đơn vị khác	48,424,435,891	(2,106,330,501)	47,475,857,965	(2,106,330,501)
C1. Đầu tư vào công ty con	-	-	-	-
C2. Đầu tư vào công ty LDLK	27,922,435,891	-	26,973,857,965	-
+ CTCP phát triển đô thị Dầu Khí (PVC - Mekong)	-	-		
+ CTCP hóa dầu và xơ sợi TH PVTex	-			
+ CP Bao bì Đạm Phú Mỹ	27,922,435,891		26,973,857,965	
C3. Đầu tư vào đơn vị khác:	20,502,000,000	(2,106,330,501)	20,502,000,000	(2,106,330,501)
+ CTCP CN IT, VT và TĐH DK (PAIC)	3,600,000,000		3,600,000,000	
+ CTCP Chế biến Thủy hải sản út xi	16,902,000,000	(2,106,330,501)	16,902,000,000	(2,106,330,501)
Cộng	1,973,424,435,891	(2,106,330,501)	1,082,475,857,965	(2,106,330,501)

VI- Thông tin bổ sung cho các khoản mục trình bày trong Bảng cân đối kế toán

8 - Tăng giảm tài sản cố định hữu hình :

	Nhà cửa, vật kiến trúc VND	Máy móc, thiết bị VND	Phương tiện vận tải VND	Thiết bị văn phòng VND	Thiết bị khác VND	Tổng cộng VND
NGUYÊN GIÁ						
Tại ngày 1/1/2020	2,360,465,541,295	8,238,372,297,383	87,966,694,221	304,631,810,723	637,984,489,504	11,629,420,833,126
Tăng do mua sắm	327,860,191	3,729,671,653		4,651,058,307		8,708,590,151
XCDB hoàn thành						-
Tăng/Giảm khác						-
Phân loại lại						-
Thanh lý		(2,599,738,263)	(307,584,000)	(530,494,000)		(3,437,816,263)
Tại ngày 30/09/2020	<u>2,360,793,401,486</u>	<u>8,239,502,230,773</u>	<u>87,659,110,221</u>	<u>308,752,375,030</u>	<u>637,984,489,504</u>	<u>11,634,691,607,014</u>
KHẤU HAO LŨY KẾ						
Tại ngày 1/1/2020	1,288,932,483,338	5,913,137,621,180	73,067,145,719	225,448,389,133	196,522,469,367	7,697,108,108,737
Khấu hao trong kỳ	98,218,127,577	197,868,194,215	2,814,988,850	22,872,058,715	70,936,754,563	392,710,123,920
Thanh lý, nhượng bán		(2,599,738,263)	(307,584,000)	(530,494,000)		(3,437,816,263)
Tăng/Giảm khác						-
Tại ngày 30/09/2020	<u>1,387,150,610,915</u>	<u>6,108,406,077,132</u>	<u>75,574,550,569</u>	<u>247,789,953,848</u>	<u>267,459,223,930</u>	<u>8,086,380,416,394</u>
GIÁ TRỊ CÒN LẠI						
Tại ngày 1/1/2020	<u>1,071,533,057,957</u>	<u>2,325,234,676,203</u>	<u>14,899,548,502</u>	<u>79,183,421,590</u>	<u>441,462,020,137</u>	<u>3,932,312,724,389</u>
Tại ngày 30/09/2020	<u>973,642,790,571</u>	<u>2,131,096,153,641</u>	<u>12,084,559,652</u>	<u>60,962,421,182</u>	<u>370,525,265,574</u>	<u>3,548,311,190,620</u>

VI- Thông tin bổ sung cho các khoản mục trình bày trong Bảng cân đối kế toán

9 - Tăng giảm tài sản cố định thuê tài chính :

Khoản mục	Nhà cửa, vật kiến trúc	Máy móc, thiết bị	Phương tiện vận tải truyền dẫn	Thiết bị dụng cụ quản lý	TSCĐ khác	Tổng cộng
Nguyên giá TSCĐ thuê TC						
Số dư đầu năm (01/01/2020)						
- Thuê tài chính trong năm						
- Mua lại TSCĐ thuê tài chính						
- Trả lại TSCĐ thuê tài chính						
Số dư cuối quý (30/09/2020)						
Giá trị hao mòn lũy kế						
Số dư đầu năm (01/01/2020)						
- Khấu hao trong năm						
- Mua lại TSCĐ thuê tài chính						
- Trả lại TSCĐ thuê tài chính						
Số dư cuối quý (30/09/2020)						
Giá trị còn lại của TSCĐ thuê TC						
Số dư đầu năm (01/01/2020)						
Số dư cuối quý (30/09/2020)						

- Tiền thuê phát sinh thêm được ghi nhận là chi phí trong năm;
- Căn cứ để xác định tiền thuê phát sinh thêm;
- Điều khoản gia hạn thuê hoặc quyền được mua tài sản.

VI- Thông tin bổ sung cho các khoản mục trình bày trong Bảng cân đối kế toán
10 - Tăng giảm tài sản cố định vô hình :

Khoản mục	Quyền sử dụng đất	Bản quyền, bằng sáng chế	Nhãn hiệu hàng hóa	Phần mềm máy vi tính	TSCĐ vô hình khác	Tổng cộng
Nguyên giá TSCĐ vô hình						
Tại ngày 01/01/2020	863,853,207,162	175,819,275,927		96,785,421,350	15,819,633,154	1,152,277,537,593
- Mua trong năm				287,172,000		287,172,000
- Tạo ra từ nội bộ doanh nghiệp						-
XDCB dở dang						-
- Phân loại lại		(16,503,382,853)		16,503,382,853		-
- Thanh lý, nhượng bán						-
Tại ngày 30/09/2020	863,853,207,162	159,315,893,074		113,575,976,203	15,819,633,154	1,152,564,709,593
Giá trị hao mòn lũy kế						
Tại ngày 01/01/2020	41,407,379,716	173,875,466,140		67,663,741,836	10,985,726,056	293,932,313,748
- KH điều chuyển từ TCty						-
- Khấu hao tăng trong kỳ	3,747,361,899	321,910,406		6,896,962,522	359,616,586	11,325,851,413
- Tăng/Giảm khác						-
- Thanh lý, nhượng bán						-
- Phân loại lại		(14,881,483,472)		14,881,483,472		-
Tại ngày 30/09/2020	45,154,741,615	159,315,893,074		89,442,187,830	11,345,342,642	305,258,165,161
Giá trị còn lại của TSCĐVH						
Tại ngày 01/01/2020	822,445,827,446	1,943,809,787		29,121,679,514	4,833,907,098	858,345,223,845
Tại ngày 30/09/2020	818,698,465,547	0		24,133,788,373	4,474,290,512	847,306,544,432

VI- Thông tin bổ sung cho các khoản mục trình bày trong Bảng cân đối kế toán

11 - Tăng, giảm bất động sản đầu tư :

Khoản mục	Số đầu năm (01/01/2020)	Tăng trong kì	Tăng do điều chuyển từ TSCĐHH	Giảm trong kỳ	Số cuối quý (30/09/2020)
Nguyên giá bất động sản đầu tư	334,556,867,544		-	-	334,556,867,544
- Quyền sử dụng đất	99,499,152,000				99,499,152,000
- Công trình kiến trúc	235,057,715,544				235,057,715,544
Giá trị hao mòn lũy kế	94,736,169,813	7,907,493,698	-	-	102,643,663,511
- Quyền sử dụng đất	9,658,343,373	752,888,396			10,411,231,769
- Công trình kiến trúc	85,077,826,440	7,154,605,302			92,232,431,742
- Nhà và quyền sử dụng đất					
- Cơ sở hạ tầng					
Giá trị còn lại BDS đầu tư	239,820,697,731	(7,907,493,698)	-	-	231,913,204,033
- Quyền sử dụng đất	90,064,438,500	(752,888,396)	-	-	89,087,920,231
- Công trình kiến trúc	170,881,388,365	(7,154,605,302)	-	-	142,825,283,802
- Nhà và quyền sử dụng đất					
- Cơ sở hạ tầng					

12. Thuế và các khoản phải nộp nhà nước

- Phải nộp nhà nước					
	Đầu năm (01/01/2020)	Số phải nộp	Số đã nộp	Giảm do thoái vốn	Cuối kỳ (30/09/2020)
- Thuế GTGT	3,069,709,990	18,556,603,955	18,907,489,456		2,718,824,489
- Thuế GTGT hàng NK	-	8,461,884,919	8,461,884,919		-
- Thuế tiêu thụ đặc biệt	-	-	-		-
- Thuế xuất, nhập khẩu	-	26,088,186,118	26,088,186,118		-
- Thuế TNDN	60,641,938,317	117,578,128,281	136,077,256,213		42,142,810,385
- Thuế TNCN	1,857,307,558	28,404,271,058	27,871,456,082		2,390,122,535
- Thuế tài nguyên	242,223,360	2,751,171,480	2,673,962,640		319,432,200
- Thuế nhà đất và tiền thuê đất	-	1,140,257,731	1,140,257,731		-
- Thuế môn bài	-	18,000,000	18,000,000		-
- Thuế nhà thầu	-	27,591,147	27,591,147		-
- Các khoản phí, lệ phí và các khoản phải nộp khác	477,445,800	841,025,061	1,235,416,711		83,054,150
Cộng	66,288,625,026	203,867,119,750	222,501,501,017	0	47,654,243,759

- Phải thu nhà nước				
	Đầu năm (01/01/2019)	Số phải thu	Số đã thu	Cuối kỳ (30/09/2020)
- Thuế TNDN	3,152,818,774			3,152,818,774
- Thuế TNCN	1,684,975,381		1,684,975,381	0
Cộng	4,837,794,155	0	1,684,975,381	3,152,818,774

VI- Thông tin bổ sung cho các khoản mục trình bày trong Bảng cân đối kế toán

	30/09/2020	01/01/2020
13. Chi phí trả trước		
<i>a. Ngắn hạn</i>	12,973,720,289	29,727,375,587
- Chi phí trả trước về thuê hoạt động TSCĐ	0	
- Chi phí thành lập doanh nghiệp	0	
- Chi phí lợi thế kinh doanh thương mại	0	
- Chi phí công cụ dụng cụ	1,228,595,795	10,608,736,879
- Bảo hiểm tài sản		16,777,878,607
- Chi phí trả trước ngắn hạn khác	11,745,124,494	2,340,760,101
<i>b. Dài hạn</i>	33,660,370,217	30,935,743,889
- Chi phí trả trước về thuê hoạt động TSCĐ		
- Chi phí thành lập doanh nghiệp	0	
- Chi phí lợi thế kinh doanh thương mại	0	
- Chi phí công cụ dụng cụ	9,278,109,686	9,859,651,102
- Chi phí trả trước dài hạn khác	24,382,260,531	21,076,092,787
<i>c. Lợi thế thương mại</i>		
Cộng	46,634,090,506	60,663,119,476
14. Vay và nợ thuê tài chính		
<i>a. Vay ngắn hạn</i>	211,067,501,325	177,270,899,255
<i>b. Vay dài hạn</i>	887,832,506,712	1,063,625,393,987
Cộng	1,098,900,008,037	1,240,896,293,242
15. Phải trả người bán		
<i>a. Phải trả người bán ngắn hạn</i>	430,613,301,068	478,565,168,169
<i>Trong đó phải trả người bán các bên liên quan</i>	265,235,218,855	264,668,160,941
Viện Dầu khí Việt Nam (VPI)	202,226,305	26,514,988
TCT Khí VN - CTCP (PVGas)	244,497,401,494	210,276,167,229
CTCP Cảng Dịch vụ Dầu khí Tổng hợp Phú Mỹ		7,232,372,204
TCT CP DV Kỹ thuật DK VN (PTSC)	17,280,848,540	16,366,736,381
TCT CP Vận tải Dầu khí (PVTrans)		1,350,183,600
Công ty CP PVI	33,081,839	26,194,525,862
Cty CP Phát triển Đô thị Dầu Khí (PVC_Mekong)	3,221,660,677	3,221,660,677
<i>b. Phải trả người bán dài hạn</i>		
16. Chi phí phải trả		
<i>a. Ngắn hạn</i>	540,181,277,169	678,292,053,057
- Chi phí sửa chữa lớn TSCĐ		
- Chi phí trong thời gian ngừng kinh doanh		
- Quỹ dự phòng trợ cấp mất việc làm		
- Chi phí phải trả khác	540,181,277,169	678,292,053,057
<i>b. Dài hạn</i>	0	0
- Chi phí sửa chữa lớn TSCĐ		
- Chi phí trong thời gian ngừng kinh doanh		
- Quỹ dự phòng trợ cấp mất việc làm		
- Chi phí phải trả khác		
Cộng	540,181,277,169	678,292,053,057
17. Phải trả khác		
<i>a. Ngắn hạn</i>	154,700,434,352	80,115,659,533
- Tài sản thừa chờ giải quyết	157,347,813	0
- Bảo hiểm y tế	144,900	1,252,695
- Bảo hiểm xã hội	18,085,400	19,829,377
- Kinh phí công đoàn	287,500,521	418,451,735
- Nhận ký quỹ, ký cược ngắn hạn	7,269,518,714	8,877,914,575
- Các khoản phải trả, phải nộp khác	146,967,837,004	70,798,211,151
<i>b. Dài hạn</i>	894,870,000	960,870,000
- Nhận ký quỹ, ký cược dài hạn	894,870,000	960,870,000
- Các khoản phải trả, phải nộp khác	0	
Cộng	155,595,304,352	81,076,529,533
18. Doanh thu chưa thực hiện		
<i>a. Ngắn hạn</i>	65,454,546	18,181,819
- Doanh thu nhận trước	65,454,546	18,181,819
- Doanh thu từ chương trình KH truyền thông		

54
NG
ON
DÁ
GT
HÁ
HỒ

- Doanh thu khác		
b. Dài hạn	0	0
- Doanh thu nhận trước	0	0
- Doanh thu từ chương trình KH truyền thông		
- Doanh thu khác		
Cộng	65,454,546	18,181,819
19. Dự phòng phải trả	30/09/2020	01/01/2020
a. Ngắn hạn	454,525,543,919	312,648,007,246
- Dự phòng bảo hành sản phẩm hàng hoá		
- Dự phòng bảo hành công trình xây dựng		
- Dự phòng tái cơ cấu		
- Dự phòng phải trả khác (Chi phí sửa chữa TSCĐ...)	454,525,543,919	312,648,007,246
b. Dài hạn	0	0
- Dự phòng bảo hành sản phẩm hàng hoá		
- Dự phòng bảo hành công trình xây dựng		
- Dự phòng tái cơ cấu		
- Dự phòng phải trả khác (Chi phí sửa chữa TSCĐ...)	0	
Cộng	454,525,543,919	312,648,007,246

30-C
KH
CHIA

VI- Thông tin bổ sung cho các khoản mục trình bày trong Bảng cân đối kế toán

21 - Vốn chủ sở hữu:

21.1 - Bảng đối chiếu biến động của Vốn chủ sở hữu:

	Vốn đầu tư của chủ sở hữu	Vốn chủ sở hữu khác	Cổ phiếu quỹ	Chênh lệch tỷ giá	Quỹ đầu tư phát triển	Quỹ khác thuộc vốn CSH	Thặng dư vốn cổ phần	Lợi nhuận chưa PP	Lợi ích CDKKS	CỘNG
A	1	2	3	4	5	6	7	8	9	10
Số dư tại ngày 01/01/2020	3,914,000,000,000	0	(2,296,824,120)	-	3,497,039,984,859	0	21,179,913,858	566,144,654,027	165,367,715,959	8,161,435,444,583
Lợi nhuận trong kỳ								589,702,835,215		589,702,835,215
Cổ phiếu quỹ mua trong kỳ										-
Trích từ LN								(88,282,688,579)		(88,282,688,579)
Trả cổ tức								(469,601,112,000)		(469,601,112,000)
Thu khác										-
Kết chuyển nguồn										-
Chi Quỹ										-
Tăng/giảm khác								1,419,834,000	282,080,412	1,701,914,412
Số dư tại ngày 30/09/2020	3,914,000,000,000	0	(2,296,824,120)	-	3,497,039,984,859	0	21,179,913,858	599,383,522,663	165,649,796,371	8,194,956,393,631

VI- Thông tin bổ sung cho các khoản mục trình bày trong Bảng cân đối kế toán

20. Tài sản thuế thu nhập hoãn lại và thuế thu nhập hoãn lại phải trả

20	Tài sản thuế thu nhập hoãn lại	30/09/2020	01/01/2020
	- Tài sản thuế thu nhập hoãn lại liên quan đến khoản chênh lệch tạm thời được khấu trừ	78,444,577,349	81,381,867,070
	- Tài sản thuế thu nhập hoãn lại liên quan đến khoản lỗ tính thuế chưa sử dụng		
	- Tài sản thuế thu nhập hoãn lại liên quan đến khoản ưu đãi tính thuế chưa sử dụng		
	- Khoản hoàn nhập tài sản thuế thu nhập hoãn lại đã được ghi nhận từ các năm trước		
	Cộng	78,444,577,349	81,381,867,070
20	Thuế thu nhập hoãn lại phải trả	30/09/2020	01/01/2020
	- Thuế thu nhập hoãn lại phải trả phát sinh từ các khoản chênh lệch tạm thời chịu thuế		
	- Khoản hoàn nhập thuế thu nhập hoãn lại phải trả đã được ghi nhận từ các năm trước		
	- Thuế thu nhập hoãn lại phải trả	132,540,000,000	132,540,000,000
	Cộng	132,540,000,000	132,540,000,000
21	Chi tiết vốn đầu tư của chủ sở hữu	30/09/2020	01/01/2020
	- Vốn góp của Nhà nước	2,332,042,530,000	2,332,042,530,000
	- Vốn góp của các đối tượng khác	1,581,957,470,000	1,581,957,470,000
	Cộng	3,914,000,000,000	3,914,000,000,000
	* Giá trị trái phiếu đã chuyển thành cổ phiếu trong năm		
	* Số lượng cổ phiếu quỹ	65,740	65,740
21	Các giao dịch về vốn với các chủ sở hữu và phân phối cổ tức, chia lợi nhuận	30/09/2020	01/01/2020
	- Vốn đầu tư của chủ sở hữu		
	+ Vốn góp đầu năm	3,914,000,000,000	3,914,000,000,000
	+ Vốn góp tăng trong năm	0	
	+ Vốn góp giảm trong năm		
	+ Vốn góp cuối năm		
	- Cổ tức, lợi nhuận đã chia		
	Cộng	3,914,000,000,000	3,914,000,000,000
21	Cổ tức		
	- Cổ tức đã công bố sau ngày kết thúc kỳ kế toán quý		
	+ Cổ tức đã công bố trên cổ phiếu phổ thông :	469,601,112,000	
	+ Cổ tức đã công bố trên cổ phiếu ưu đãi :		
	- Cổ tức của cổ phiếu ưu đãi lũy kế chưa được ghi nhận		
22	Cổ phiếu	30/09/2020	01/01/2020
	- Số lượng cổ phiếu đăng ký phát hành	391,400,000	391,400,000
	* Mệnh giá cổ phiếu đang lưu hành:	10,000	10,000
22	Các quỹ của doanh nghiệp	30/09/2020	01/01/2020
	- Quỹ đầu tư phát triển	3,497,039,984,859	3,497,039,984,859
	- Quỹ khác thuộc vốn chủ sở hữu		
	* Mục đích trích lập và sử dụng các quỹ của doanh nghiệp		
22	Thu nhập và chi phí, lãi hoặc lỗ được hạch toán trực tiếp vào Vốn chủ sở hữu theo qui định của các		
22	Nguồn kinh phí	30/09/2020	01/01/2020
	- Nguồn kinh phí được cấp trong năm		
	- Chi sự nghiệp		

	- Nguồn kinh phí còn lại cuối kỳ		

VII - Thông tin bổ sung cho các khoản mục trình bày trong Báo cáo kết quả hoạt động kinh doanh.

Đvtính : Đồng

1	Doanh thu	Quý 3/2020	Quý 3/2019
	Tổng doanh thu bán hàng và cung cấp dịch vụ	1,965,902,375,586	1,906,396,790,823
	Trong đó:		
	- Doanh thu bán hàng	1,965,902,375,586	1,906,396,790,823
	Doanh thu sản phẩm trong nước	1,701,857,118,033	1,572,161,841,002
	Doanh thu sản phẩm nhập khẩu	264,045,257,552	334,234,949,821
2	Các khoản giảm trừ doanh thu	10,972,660,803	13,075,873,500
	Trong đó :		
	+ Chiết khấu thương mại	10,972,660,803	13,075,873,500
	+ Giảm giá hàng bán		
	+ Hàng bán bị trả lại		
	+ Thuế GTGT phải nộp (PP trực tiếp)		
	+ Thuế tiêu thụ đặc biệt		
	+ Thuế xuất khẩu		
	Doanh thu thuần về bán hàng và CCDV	1,954,929,714,783	1,893,320,917,323
	Trong đó : + Doanh thu thuần trao đổi hàng hoá	1,954,929,714,783	1,893,320,917,323
	Doanh thu thuần sản phẩm trong nước	1,691,155,315,380	1,559,500,298,502
	Doanh thu thuần sản phẩm nhập khẩu	263,774,399,403	333,820,618,821
3	Giá vốn hàng bán	Quý 3/2020	Quý 3/2019
	- Giá vốn của hàng hóa sản xuất trong nước	1,270,375,264,892	1,254,668,194,891
	- Giá vốn của hàng hóa sản phẩm nhập khẩu	251,382,617,372	324,553,435,082
	- Giá vốn của thành phẩm đã bán		
	- Giá vốn của dịch vụ đã cung cấp		
	- Giá trị còn lại, chi phí nhượng bán, thanh lý của BĐS đầu tư đã bán		
	- Chi phí kinh doanh Bất động sản đầu tư		
	- Hao hụt, mất mát hàng tồn kho		
	- Các khoản chi phí vượt mức bình thường		
	- Dự phòng giảm giá hàng nhập khẩu tồn kho		
	Cộng	1,521,757,882,264	1,579,221,629,973
4	Doanh thu hoạt động tài chính	Quý 3/2020	Quý 3/2019
	- Lãi tiền gửi, tiền cho vay	44,722,633,075	33,485,448,462
	- Lãi đầu tư trái phiếu, kỳ phiếu, tín phiếu		
	- Cổ tức, lợi nhuận được chia	0	0
	- Lãi bán ngoại tệ		
	- Lãi chênh lệch tỷ giá đã thực hiện	163,387,127	137,632,015
	- Lãi chênh lệch tỷ giá chưa thực hiện		
	- Lãi bán hàng trả chậm		
	- Doanh thu hoạt động tài chính khác		
	Cộng	44,886,020,202	33,623,080,477
5	Chi phí tài chính	Quý 3/2020	Quý 3/2019
	- Lãi tiền vay	21,234,046,350	25,308,364,970
	- Chiết khấu thanh toán, lãi bán hàng trả chậm	0	0
	- Lỗ do thanh lý các khoản đầu tư ngắn hạn, dài hạn		
	- Lỗ bán ngoại tệ		
	- Lỗ chênh lệch tỷ giá đã thực hiện	2,437,002,111	594,389,702
	- Lỗ chênh lệch tỷ giá chưa thực hiện		
	- Dự phòng giảm giá các khoản đầu tư ngắn hạn, dài hạn		

303
 ĐNG
 HÂN
 CHÁ
 CÔN
 CỔ P
 TP H

	- Chi phí tài chính khác	0	0
	Cộng	23,671,048,461	25,902,754,672
6	Thu nhập khác	Quý 3/2020	Quý 3/2019
	- Thanh lý, nhượng bán TSCĐ		
	- Lãi do đánh giá lại tài sản		
	- Tiền phạt thu được		
	- Thuế được giảm		
	- Các khoản khác	5,443,566,755	1,583,317,948
	Cộng	5,443,566,755	1,583,317,948
7	Chi phí khác	Quý 3/2020	Quý 3/2019
	- Thanh lý, nhượng bán TSCĐ		
	- Lỗ do đánh giá lại tài sản		
	- Các khoản bị phạt		
	- Các khoản khác	392,599,289	305,590,077
	Cộng	392,599,289	305,590,077
8	Chi phí bán hàng và chi phí quản lý doanh nghiệp	Quý 3/2020	Quý 3/2019
	a. Các khoản chi phí QLDN phát sinh trong kỳ	89,397,562,446	114,304,998,801
	Chi phí nhân viên quản lý	37,482,468,683	37,976,444,114
	Chi phí khấu hao	18,641,443,085	20,286,781,442
	Các khoản chi phí QLDN khác	33,273,650,678	56,041,773,245
	b. Các khoản chi phí BH phát sinh trong kỳ	145,800,202,750	133,424,929,069
	Chi phí nhân viên bán hàng	17,763,859,953	19,305,439,551
	Chi phí vận chuyển, bốc xếp, thuê kho	47,239,646,758	58,597,206,373
	Chi phí quảng cáo, tiếp thị, khuyến mãi, ASXH	31,818,615,493	27,118,654,693
	Các khoản chi phí BH khác	48,978,080,546	28,403,628,452
	Cộng	235,197,765,196	247,729,927,870
9	Chi phí sản xuất kinh doanh theo yếu tố	Quý 3/2020	Quý 3/2019
	Chi phí nguyên vật liệu	967,679,386,718	1,067,913,114,946
	Chi phí nhân công	112,660,542,678	110,655,996,527
	Chi phí khấu hao tài sản cố định	137,452,070,949	142,465,407,020
	Chi phí dịch vụ mua ngoài	130,872,977,962	160,335,845,558
	Chi phí khác bằng tiền	132,843,788,473	142,417,715,149
	Cộng	1,481,508,766,780	1,623,788,079,199
10	Chi phí thuế thu nhập doanh nghiệp hiện hành	Quý 3/2020	Quý 3/2019
	- Chi phí thuế thu nhập doanh nghiệp tính trên thu nhập chịu thuế năm hiện hành	41,039,846,510	13,493,079,580
	- Điều chỉnh chi phí thuế thu nhập doanh nghiệp của các năm trước vào chi phí thuế thu nhập hiện hành năm nay		
	Cộng	41,039,846,510	13,493,079,580
11	Chi phí thuế thu nhập doanh nghiệp hoãn lại	Quý 3/2020	Quý 3/2019
	- Chi phí thuế thu nhập doanh nghiệp hoãn lại phát sinh từ các khoản chênh lệch tạm thời phải chịu thuế	633,140,000	-
	Cộng	633,140,000	-

VII - Thông tin bổ sung cho các khoản mục trình bày trong Báo cáo lưu chuyển tiền tệ

34	- Các giao dịch không bằng tiền ảnh hưởng đến báo cáo luân chuyển tiền tệ và các khoản tiền do doanh nghiệp nắm giữ nhưng không được sử dụng	Quý 3/2020	Quý 3/2019
-----------	--	-------------------	-------------------

CÔNG
SỐN
T DÃ
3 TY
HÀN
C C

34.1	- Mua tài sản bằng cách nhận các khoản nợ liên quan trực tiếp hoặc thông qua nghiệp vụ cho thuê tài chính		
	- Mua doanh nghiệp thông qua phát hành cổ phiếu		
	- Chuyển nợ thành vốn chủ sở hữu		
34.2	- Mua và thanh lý công ty con hoặc đơn vị kinh doanh khác trong kỳ báo cáo		
	- Tổng giá trị mua hoặc thanh lý		
	- Phần giá trị mua hoặc thanh lý được thanh toán bằng tiền và các khoản tương đương tiền;		
	- Số tiền và các khoản tương đương tiền thực có trong công ty con hoặc đơn vị kinh doanh khác được mua hoặc thanh lý;		
	- Phần giá trị tài sản và công nợ không phải là tiền và các khoản tương đương tiền trong Công ty con hoặc đơn vị kinh doanh khác được mua hoặc thanh lý trong kỳ.		
34.3	- Trình bày giá trị và lý do của các khoản tiền và tương đương tiền lớn do doanh nghiệp nắm giữ nhưng không được sử dụng do có sự hạn chế của pháp luật hoặc các ràng buộc khác mà doanh nghiệp phải thực hiện		

VIII - Những thông tin khác

1 - Những khoản nợ tiềm tàng, khoản cam kết và những thông tin tài chính khác:

2 - Những sự kiện phát sinh sau ngày kết thúc kỳ kế toán năm:

3 - Thông tin về số dư chủ yếu với các bên liên quan tại ngày 30/09/2020

Trả trước cho nhà cung cấp

Cty CP Phát triển Đô thị Dầu Khí (PVC_Mekong)

4,860,607,417

Phải thu khác

Công ty CP Đầu tư tài chính công đoàn Dầu khí VN

110,143,267,289

Công ty CP Hoá dầu và Xơ sợi Dầu khí (PVTex)

114,509,081,543

4 - Trình bày tài sản, doanh thu, kết quả kinh doanh theo bộ phận (Theo lĩnh vực kinh doanh hoặc khu vực địa lý) theo quy định của Chuẩn mực kế toán số 28 "Báo cáo bộ phận"

5 - Thông tin so sánh Giải trình những biến động trong báo cáo tài chính quý 3/2020 làm tăng lợi nhuận so với cùng kỳ năm 2019 theo yêu cầu tại thông tư 202 ngày 22/12/2014 của Bộ Tài chính :

Lợi nhuận Quý 3 năm 2020 tăng so với cùng kỳ năm trước, nguyên nhân do giá khí là nguyên liệu đầu vào chính của sản phẩm Đạm Phú Mỹ nên khi giá khí quý 3.2020 giảm so với quý 3.2019 đã làm cho giá thành sản phẩm giảm, làm cho lợi nhuận tăng tương ứng.

BẢNG CÂN ĐỐI KẾ TOÁN

Tại ngày 30 tháng 09 năm 2020

Đơn vị tính: Đồng

CHỈ TIÊU	Mã số	Thuyết minh	Số cuối kỳ	Số đầu kỳ
1	2	3	4	5
A - TÀI SẢN NGẮN HẠN (100=110+120+130+140+150)	100		5,681,932,418,243	5,355,844,463,509
I. Tiền và các khoản tương đương tiền	110		2,001,883,494,709	2,758,198,902,185
1. Tiền	111		367,883,494,709	244,198,902,185
2. Các khoản tương đương tiền	112		1,634,000,000,000	2,514,000,000,000
II. Các khoản đầu tư tài chính ngắn hạn	120		1,905,000,000,000	975,000,000,000
1. Chứng khoán kinh doanh	121		-	-
2. Dự phòng giảm giá chứng khoán kinh doanh (*)	122		-	-
3. Đầu tư nắm giữ đến ngày đáo hạn	123		1,905,000,000,000	975,000,000,000
III. Các khoản phải thu ngắn hạn	130		352,508,646,740	183,484,184,864
1. Phải thu ngắn hạn của khách hàng	131		278,923,353,310	131,829,109,353
2. Trả trước cho người bán ngắn hạn	132		63,582,785,860	35,653,031,943
3. Phải thu nội bộ ngắn hạn	133		-	-
4. Phải thu theo tiến độ kế hoạch hợp đồng xây dựng	134		-	-
5. Phải thu về cho vay ngắn hạn	135		-	-
6. Phải thu ngắn hạn khác	136		243,411,314,674	249,143,385,150
7. Dự phòng phải thu ngắn hạn khó đòi (*)	137		(233,576,422,659)	(233,576,422,659)
8. Tài sản thiếu chờ xử lý	139		167,615,555	435,081,077
IV. Hàng tồn kho	140		1,150,082,440,572	1,147,720,909,042
1. Hàng tồn kho	141		1,161,228,012,788	1,162,821,693,099
2. Dự phòng giảm giá hàng tồn kho(*)	149		(11,145,572,216)	(15,100,784,057)
V. Tài sản ngắn hạn khác	150		272,457,836,222	291,440,467,417
1. Chi phí trả trước ngắn hạn	151		12,272,979,026	29,276,630,723
2. Thuế giá trị gia tăng được khấu trừ	152		257,032,038,422	257,326,042,539
3. Thuế và các khoản khác phải thu Nhà nước	153		3,152,818,774	4,837,794,155
4. Giao dịch mua bán lại trái phiếu Chính phủ	154		-	-
5. Tài sản ngắn hạn khác	155		-	-
B - TÀI SẢN DÀI HẠN (200=210+220+240+250+260)	200		5,386,755,405,496	5,764,346,182,239
I. Các khoản phải thu dài hạn	210		565,000,000	555,000,000
1. Phải thu dài hạn của khách hàng	211		-	-



CHỈ TIÊU	Mã số	Thuyết minh	Số cuối kỳ	Số đầu kỳ
1	2	3	4	5
2. Trả trước cho người bán dài hạn	212		-	-
3. Vốn kinh doanh ở đơn vị trực thuộc	213		-	-
4. Phải thu nội bộ dài hạn	214		-	-
5. Phải thu về cho vay dài hạn	215		-	-
6. Phải thu dài hạn khác	216		565,000,000	555,000,000
7. Dự phòng phải thu dài hạn khó đòi (*)	219		-	-
II. Tài sản cố định	220		4,311,214,336,146	4,697,610,771,661
I. Tài sản cố định hữu hình	221		3,518,129,233,418	3,893,773,706,877
- Nguyên giá	222		11,447,157,185,221	11,442,458,561,333
- Giá trị hao mòn lũy kế(*)	223		(7,929,027,951,803)	(7,548,684,854,456)
2. Tài sản cố định thuê tài chính	224		-	-
- Nguyên giá	225		-	-
- Giá trị hao mòn lũy kế(*)	226		-	-
3. Tài sản cố định vô hình	227		793,085,102,728	803,837,064,784
- Nguyên giá	228		1,091,715,796,418	1,091,715,796,418
- Giá trị hao mòn lũy kế(*)	229		(298,630,693,690)	(287,878,731,634)
III. Bất động sản đầu tư	230		231,913,204,033	239,820,697,731
- Nguyên giá	231		334,556,867,544	334,556,867,544
- Giá trị hao mòn lũy kế (*)	232		(102,643,663,511)	(94,736,169,813)
IV. Tài sản dở dang dài hạn	240		173,040,561,891	148,059,898,207
1. Chi phí sản xuất, kinh doanh dở dang dài hạn	241		-	-
2. Chi phí xây dựng cơ bản dở dang	242		173,040,561,891	148,059,898,207
V. Các khoản đầu tư tài chính dài hạn	250		422,848,669,499	422,848,669,499
1. Đầu tư vào công ty con	251		386,250,000,000	386,250,000,000
2. Đầu tư vào công ty liên kết, liên doanh	252		680,903,000,000	680,903,000,000
3. Đầu tư góp vốn vào đơn vị khác	253		20,502,000,000	20,502,000,000
4. Dự phòng đầu tư tài chính dài hạn (*)	254		(664,806,330,501)	(664,806,330,501)
5. Đầu tư nắm giữ đến ngày đáo hạn	255		-	-
VI. Tài sản dài hạn khác	260		247,173,633,927	255,451,145,141
1. Chi Phí trả trước dài hạn	261		19,359,627,694	20,955,190,078
2. Tài sản thuế thu nhập hoãn lại	262		72,712,748,510	72,712,748,510
3. Thiết bị, vật tư, phụ tùng thay thế dài hạn	263		142,309,166,686	148,991,115,516
4. Tài sản dài hạn khác	268		12,792,091,037	12,792,091,037
5. Lợi thế thương mại	269		-	-
TỔNG CỘNG TÀI SẢN (270 = 100 + 200)	270		11,068,687,823,739	11,120,190,645,748


106
CÓN
BỘ
ÁT E
NG
Ổ PH
TP.H

CHỈ TIÊU	Mã số	Thuyết minh	Số cuối kỳ	Số đầu kỳ
1	2	3	4	5
C - NỢ PHẢI TRẢ (300=310+330)	300		2,987,624,037,677	3,078,698,673,843
I. Nợ ngắn hạn	310		2,078,891,131,363	1,993,079,135,599
1. Phải trả người bán ngắn hạn	311		461,150,855,191	481,857,279,393
2. Người mua trả tiền trước ngắn hạn	312		117,361,865,558	72,972,244,692
3. Thuế và các khoản phải nộp cho nhà nước	313		44,723,682,221	59,102,811,898
4. Phải trả cho người lao động	314		87,089,242,061	116,196,881,387
5. Chi phí phải trả ngắn hạn	315		509,826,499,078	667,791,126,473
6. Phải trả nội bộ ngắn hạn	316		-	-
7. Phải trả theo tiến độ kế hoạch hợp đồng xây dựng	317		-	-
8. Doanh thu chưa thực hiện ngắn hạn	318		-	-
9. Phải trả ngắn hạn khác	319		189,904,033,687	69,379,791,634
10. Vay và nợ thuê tài chính ngắn hạn	320		163,776,133,325	177,270,899,255
11. Dự phòng phải trả ngắn hạn	321		454,525,543,919	312,648,007,246
12. Quỹ khen thưởng phúc lợi	322		50,533,276,323	35,860,093,621
13. Quỹ bình ổn giá	323		-	-
14. Giao dịch mua bán lại trái phiếu Chính phủ	324		-	-
II. Nợ dài hạn	330		908,732,906,314	1,085,619,538,244
1. Phải trả người bán dài hạn	331		-	-
2. Người mua trả tiền trước dài hạn	332		-	-
3. Chi phí phải trả dài hạn	333		-	-
4. Phải trả nội bộ về vốn kinh doanh	334		-	-
5. Phải trả nội bộ dài hạn	335		-	-
6. Doanh thu chưa thực hiện dài hạn	336		-	-
7. Phải trả dài hạn khác	337		894,870,000	960,870,000
8. Vay và nợ thuê tài chính dài hạn	338		887,832,506,712	1,063,625,393,987
9. Trái phiếu chuyển đổi	339		-	-
10. Cổ phiếu ưu đãi	340		-	-
11. Thuế thu nhập hoãn lại phải trả	341		-	-
12. Dự phòng phải trả dài hạn	342		-	-
13. Quỹ phát triển khoa học và công nghệ	343		20,005,529,602	21,033,274,257
D - VỐN CHỦ SỞ HỮU (400=410+430)	400		8,081,063,786,062	8,041,491,971,905
I. Vốn chủ sở hữu	410		8,081,063,786,062	8,041,491,971,905
1. Vốn góp của chủ sở hữu	411		3,914,000,000,000	3,914,000,000,000
- Cổ phiếu phổ thông có quyền biểu quyết	41A		3,914,000,000,000	3,914,000,000,000
- Cổ phiếu ưu đãi	41B		-	-
2. Thặng dư vốn cổ phần	412		21,179,913,858	21,179,913,858

48
 31
 IV
 AU
 TV
 AN
 5C


CHỈ TIÊU	Mã số	Thuyết minh	Số cuối kỳ	Số đầu kỳ
1	2	3	4	5
3. Quyền chọn chuyển đổi trái phiếu	413		-	-
4. Vốn khác của chủ sở hữu	414		-	-
5. Cổ phiếu quỹ (*)	415		(2,296,824,120)	(2,296,824,120)
6. Chênh lệch đánh giá lại tài sản	416		-	-
7. Chênh lệch tỷ giá hối đoái	417		-	-
8. Quỹ đầu tư phát triển	418		3,444,814,857,841	3,444,814,857,841
9. Quỹ hỗ trợ sắp xếp doanh nghiệp	419		-	-
10. Quỹ khác thuộc chủ sở hữu	420		-	-
11. Lợi nhuận sau thuế chưa phân phối	421		703,365,838,483	663,794,024,326
- LNST chưa phân phối lũy kế đến cuối kỳ trước	421a		151,094,187,579	325,884,080,695
- LNST chưa phân phối kỳ này	421b		552,271,650,904	337,909,943,631
12. Nguồn vốn đầu tư XDCB	422		-	-
13. Lợi ích cổ đông không kiểm soát	429		-	-
II. Nguồn kinh phí và quỹ khác	430		-	-
1. Nguồn kinh phí	431		-	-
2. Nguồn kinh phí đã hình thành TSCĐ	432		-	-
TỔNG CỘNG NGUỒN VỐN (440=300+400)	440		11,068,687,823,739	11,120,190,645,748

Người lập biểu



Hoàng Thị Lan Anh

Kế Toán Trưởng



Võ Ngọc Phương

TP.HCM, ngày 20 tháng 10 năm 2024



Người giám đốc

Trần Cự Tân

TẬP ĐOÀN DẦU KHÍ QUỐC GIA VIỆT NAM
 TỔNG CÔNG TY PHÂN BÓN VÀ HOÁ CHẤT DẦU KHÍ - CTCP
 Địa chỉ: Số 43 Mạc Đĩnh Chi, phường ĐaKao, quận 1, TP HCM

Mẫu số B02 - DN
 (Ban hành theo Thông tư số 200/2014/TT-BTC
 ngày 22/12/2014 của Bộ Tài Chính)

BÁO CÁO KẾT QUẢ HOẠT ĐỘNG KINH DOANH

Cho kỳ kế toán, kết thúc ngày 30 tháng 09 năm 2020


Đơn vị tính : Đồng

CHỈ TIÊU	Mã số	Thuyết minh	Quý III		Lũy kế từ đầu năm đến cuối quý này	
			2020	2019	2020	2019
1	2	3	4	5	6	7
1. Doanh thu bán hàng và cung cấp dịch vụ	1		1,853,939,819,668	1,831,027,449,841	5,570,300,386,871	4,756,822,691,032
2. Các khoản giảm trừ doanh thu	2		16,172,574,350	21,849,565,338	85,601,302,613	53,050,258,845
3. Doanh thu thuần về bán hàng và cung cấp dịch vụ (10 = 01-02)	10		1,837,767,245,318	1,809,177,884,503	5,484,699,084,258	4,703,772,432,187
4. Giá vốn hàng bán và dịch vụ cung cấp	11		1,436,608,428,677	1,541,354,782,635	4,285,039,679,959	4,053,800,472,472
5. Lợi nhuận gộp về bán hàng và dịch vụ cung cấp (20 = 10 - 11)	20		401,158,816,641	267,823,101,868	1,199,659,404,299	649,971,959,715
6. Doanh thu hoạt động tài chính	21		63,609,376,353	35,111,807,152	132,523,021,162	102,303,736,893
7. Chi phí tài chính	22		23,114,221,322	25,810,703,987	72,676,147,760	80,652,873,172
- Trong đó: Chi phí lãi vay	23		20,677,219,211	25,216,314,285	69,028,719,197	79,820,254,678
8. Chi phí bán hàng	25		114,540,813,349	103,682,958,447	335,792,536,027	272,148,335,202
9. Chi phí quản lý doanh nghiệp	26		77,802,125,822	98,405,624,206	220,583,011,401	269,795,331,151
10. Lợi nhuận thuần từ hoạt động kinh doanh (30={20+(21-22)+24-(25+26)})	30		249,311,032,501	75,035,622,380	703,130,730,273	129,679,157,083
11. Thu nhập khác	31		1,804,611,255	1,218,091,921	4,142,243,502	4,896,720,244
12. Chi phí khác	32		362,810,891	158,698,287	523,244,356	433,309,226



CHỈ TIÊU	Mã số	Thuyết minh	Quý III		Lũy kế từ đầu năm đến cuối quý này	
			2020	2019	2020	2019
13. Lợi nhuận (lỗ) khác (40 = 31 - 32)	40		1,441,800,364	1,059,393,634	3,618,999,146	4,463,411,018
14. Tổng lợi nhuận kế toán trước thuế (50 = 30 + 40)	50		250,752,832,865	76,095,016,014	706,749,729,419	134,142,568,101
15. Chi phí thuế TNDN hiện hành	51		40,652,181,402	11,621,633,407	112,665,214,536	21,873,483,850
16. Chi phí thuế TNDN hoãn lại	52		-	-	-	(10,577,879,713)
17. Lợi nhuận sau thuế thu nhập doanh nghiệp (60=50-52)	60		210,100,651,463	64,473,382,607	594,084,514,883	122,846,963,964
18. Lãi trên cổ phiếu (*)	70		-	-	-	-
19. Lãi suy giảm trên cổ phiếu (*)	71		-	-	-	-

Người lập biểu



Hoàng Thị Lan Anh

Kế toán trưởng



Võ Ngọc Phương


TP.HCM, ngày 10 tháng 10 năm 2020



Người giám đốc



Nguyễn Văn Cự Tân



TỔNG CÔNG TY PHÂN BÓN VÀ HÓA CHẤT DẦU KHÍ - CTCPC

Địa chỉ: số 43 Mạc Đĩnh Chi, P. Đa Kao, Quận 1

Mẫu số B 03-DN

(Ban hành theo thông tư 200/2014/TT-BTC
ngày 22/12/2014 của Bộ Tài chính)

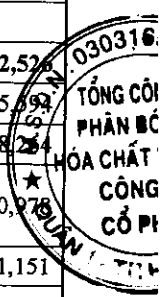
BÁO CÁO LƯU CHUYỂN TIỀN TỆ CÔNG TY MẸ

(Theo phương pháp gián tiếp)

cho kỳ hoạt động từ ngày 01/01/2020 đến ngày 30/09/2020


Đơn vị tính : Đồng

CHỈ TIÊU	Mã số	Thuyết minh	Từ 01/01/2020 đến 30/09/2020	Từ 01/01/2019 đến 30/09/2019
1	2	3	4	5
I. Lưu chuyển tiền từ hoạt động kinh doanh				
1. Lợi nhuận trước thuế	01		706,749,729,419	134,142,568,101
2. Điều chỉnh cho các khoản				
- Khấu hao TSCĐ và BĐSĐT	02		402,440,369,364	417,779,384,056
- Các khoản dự phòng	03		145,832,748,514	136,023,811,416
- Lãi, lỗ chênh lệch tỷ giá hối đoái do đánh giá lại các khoản mục tiền tệ có gốc ngoại tệ	04			
- Lãi lỗ từ hoạt động đầu tư	05		(132,199,167,856)	(101,936,515,725)
- Chi phí lãi vay	06		69,028,719,197	79,820,254,678
- Các khoản điều chỉnh khác	07			
3. Lợi nhuận từ hoạt động KD trước thay đổi vốn lưu động	08		1,191,852,398,638	665,829,502,524
- Tăng, giảm các khoản phải thu	09		(126,865,540,014)	312,584,255,893
- Tăng, giảm hàng tồn kho	10		8,275,629,141	25,167,958,264
- Tăng các khoản phải trả (không bao gồm lãi vay phải trả và thuế TNDN phải nộp)	11		(94,386,460,008)	7,019,990,978
- Tăng, giảm chi phí trả trước	12		18,599,214,081	25,100,961,151
- Tăng giảm chứng khoán kinh doanh	13		-	-
- Tiền lãi vay đã trả	14		(99,514,789,144)	(571,113,119)
- Thuế thu nhập doanh nghiệp đã nộp	15		(128,322,108,125)	(22,808,533,542)
- Tiền thu khác từ hoạt động kinh doanh	16			
- Tiền chi khác cho hoạt động kinh doanh	17		(70,238,406,024)	(61,116,923,460)
Lưu chuyển tiền thuần từ hoạt động kinh doanh	20		699,399,938,545	951,206,098,392
II. Lưu chuyển tiền từ hoạt động đầu tư				
1. Tiền chi để mua sắm, XD TSCĐ và các TS dài hạn khác	21		(35,918,568,655)	(39,468,463,995)
2. Tiền thu từ thanh lý, nhượng bán TSCĐ và các TS dài hạn khác	22			2,082,748,047
3. Tiền chi cho vay, mua các công cụ nợ của đơn vị khác	23		(2,350,000,000,000)	(1,140,000,000,000)
4. Tiền thu hồi cho vay, bán lại các công cụ nợ của đơn vị khác	24		1,440,000,000,000	1,090,000,000,000
5. Tiền chi đầu tư góp vốn vào đơn vị khác	25			
6. Tiền thu hồi đầu tư góp vốn vào đơn vị khác	26			
7. Tiền thu lãi cho vay, cổ tức và lợi nhuận được chia	27		147,415,184,292	118,153,967,778
Lưu chuyển tiền thuần từ hoạt động đầu tư	30		(798,503,384,363)	30,768,251,830
III. Lưu chuyển tiền từ hoạt động tài chính				
1. Tiền thu từ phát hành cổ phiếu	31			
2. Tiền mua lại CP của DN đã ph/hành	32			



3. Tiền vay ngắn hạn, dài hạn nhận được	33			62,576,359,613
4. Tiền chi trả nợ gốc vay	34		(190,750,770,454)	
5. Tiền chi trả nợ gốc thuê tài chính	35			
6. Cổ tức, lợi nhuận đã trả cho chủ sở hữu	36		(466,461,191,205)	(391,586,222,800)
7. Tiền thu từ bán cổ phiếu quỹ	37			
Lưu chuyển tiền thuần từ hoạt động tài chính	40		(657,211,961,659)	(329,009,863,187)
Lưu chuyển tiền thuần trong kỳ (50 = 20+30+40)	50		(756,315,407,477)	652,964,487,035
Tiền và tương đương tiền đầu kỳ	60		2,758,198,902,186	1,511,425,771,910
Ảnh hưởng của thay đổi tỷ giá hối đoái quy đổi ngoại tệ	61		-	
Tiền và tương đương tiền cuối kỳ (70 = 50+60+61)	70		2,001,883,494,709	2,164,390,258,945

Người lập biểu



Hoàng Thị Lan Anh

Kế toán trưởng



Võ Ngọc Phương



ngày 10 tháng 10 năm 2020

Tổng giám đốc

Lê Cự Tân



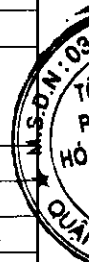
TỔNG CÔNG TY PHÂN BÓN VÀ HÓA CHẤT DẦU KHÍ - CTCP

Địa chỉ: số 43 Mạc Đĩnh Chi, P Đa Kao, Quận 1

Mẫu số B 09-DN(Ban hành theo thông tư số 200/2014/TT-BTC
ngày 22/12/2014 của Bộ Tài chính)**BẢN THUYẾT MINH BÁO CÁO TÀI CHÍNH CÔNG TY MẸ**

Từ ngày 01/01/2020 đến 30/09/2020

I. Đặc điểm hoạt động của doanh nghiệp	
1. Hình thức sở hữu vốn	Công ty cổ phần
2. Lĩnh vực kinh doanh	Sản xuất công nghiệp, thương mại
3. Ngành nghề kinh doanh	Sản xuất kinh doanh phân đạm, Amoniac lỏng, khí công nghiệp, điện và các sản phẩm hoá chất khác
4. Đặc điểm hoạt động của doanh nghiệp trong năm tài chính có ảnh hưởng đến báo cáo tài chính	
II. Kỳ kế toán, đơn vị tiền tệ sử dụng trong kế toán	
1. Kỳ kế toán năm	Bắt đầu từ 01/01 kết thúc 31/12
2. Đơn vị tiền tệ sử dụng trong kế toán	Đồng Việt Nam
III. Chuẩn mực và Chế độ kế toán áp dụng	
1. Chế độ kế toán áp dụng	Kê khai thường xuyên
2. Tuyên bố về việc tuân thủ chuẩn mực kế toán và chế độ kế toán	
IV. Các chính sách kế toán áp dụng	
1. Nguyên tắc ghi nhận các khoản tiền và các khoản tương đương tiền: Phương pháp chuyển đổi các đồng tiền khác ra đồng tiền sử dụng trong kế toán	
2. Chính sách kế toán đối với hàng tồn kho:	
- Nguyên tắc ghi nhận hàng tồn kho	Theo giá gốc
- Phương pháp tính giá trị hàng tồn kho	Bình quân gia quyền
- Phương pháp hạch toán hàng tồn kho	Kê khai thường xuyên
- Lập dự phòng giảm giá hàng tồn kho	
3. Ghi nhận và khấu hao TSCĐ và bất động sản đầu tư:	
- Nguyên tắc ghi nhận TSCĐ (hữu hình, vô hình, thuê tài chính)	Ghi nhận theo nguyên giá
- Phương pháp khấu hao TSCĐ (hữu hình, vô hình, thuê tài chính)	Phương pháp đường thẳng
4. Nguyên tắc ghi nhận và khấu hao bất động sản đầu tư:	
- Nguyên tắc ghi nhận bất động sản đầu tư	
- Phương pháp khấu hao bất động sản đầu tư	
5. Nguyên tắc ghi nhận các khoản đầu tư tài chính:	
- Các khoản đầu tư vào công ty con, công ty liên kết, góp vốn vào cơ sở kinh doanh đồng kiểm soát	
- Các khoản đầu tư chứng khoán ngắn hạn;	
- Các khoản đầu tư ngắn hạn, dài hạn khác	
- Phương pháp lập dự phòng giảm giá đầu tư ngắn hạn, dài hạn	
6. Nguyên tắc ghi nhận và vốn hóa các khoản chi phí đi vay :	
- Nguyên tắc ghi nhận chi phí đi vay	
- Tỷ lệ vốn hóa được sử dụng để xác định chi phí đi vay được vốn hóa trong kỳ;	
7- Nguyên tắc ghi nhận và vốn hóa các khoản chi phí khác:	
+ Chi phí trả trước	
+ Chi phí khác	
- Phương pháp phân bổ chi phí trả trước	Theo giá trị và thời gian sử dụng
- Phương pháp phân bổ lợi thế thương mại	



8. Nguyên tắc ghi nhận chi phí phải trả	
9. Nguyên tắc và phương pháp ghi nhận các khoản dự phòng phải trả	
10. Nguyên tắc ghi nhận vốn chủ sở hữu:	
- Nguyên tắc ghi nhận vốn đầu tư của chủ sở hữu, thặng dư vốn cổ phần, vốn khác của chủ sở hữu	
- Nguyên tắc ghi nhận chênh lệch đánh giá lại tài sản	
- Nguyên tắc ghi nhận chênh lệch Tỷ giá	
- Nguyên tắc ghi nhận lợi nhuận chưa phân phối	
11. Nguyên tắc và phương pháp ghi nhận doanh thu:	
- Doanh thu bán hàng;	
- Doanh thu cung cấp dịch vụ	
- Doanh thu hoạt động tài chính	
- Doanh thu hợp đồng xây dựng	
12. Nguyên tắc và phương pháp ghi nhận chi phí tài chính	
13. Nguyên tắc và phương pháp ghi nhận chi phí thuế thu nhập doanh nghiệp hiện hành, chi phí thuế thu nhập doanh nghiệp hoãn lại	
14. Các nghiệp vụ dự phòng rủi ro hối đoái	
15. Các nguyên tắc và phương pháp kế toán khác	
V. Các sự kiện hoặc giao dịch trọng yếu trong kỳ kế toán giữa niên độ	

03
 JNG
 HAN
 ACH
 C
 C
 VT-

VI- Thông tin bổ sung cho các khoản mục trình bày trong Bảng cân đối kế toán				
1. Tiền	30/09/2020		01/01/2020	
- Tiền mặt	2,268,019,355		1,002,404,207	
- Tiền gửi ngân hàng	365,615,475,354		243,196,497,979	
- Tiền đang chuyển	-		-	
- Các khoản tương đương tiền	1,634,000,000,000		2,514,000,000,000	
Cộng	2,001,883,494,709		2,758,198,902,186	
3. Phải thu khách hàng	30/09/2020		01/01/2020	
<i>Phải thu các bên liên quan</i>				
Tổng Công ty CP Dịch vụ Kỹ thuật Dầu khí Việt Nam (PTSC)	259,622,147		2,225,369,396	
Tổng Công ty Khí Việt Nam - CTCP (PVGas)	1,616,612,800		2,101,105,600	
Công ty CP Hoá dầu và Xơ sợi Dầu khí (PVTex)	195,253,105		195,253,105	
Công ty TNHH MTV Phân bón Dầu khí Cà Mau (PVCFC)	16,638,739,035		21,866,289,510	
<i>Phải thu khác</i>	260,213,126,223		105,441,091,742	
Cộng	278,923,353,310		131,829,109,353	
4. Phải thu khác	30/09/2020		01/01/2020	
<i>a. Ngắn hạn</i>				
- Phải thu về cổ phần hóa	-		-	
- Phải thu về cổ tức và lợi nhuận được chia	-		-	
- Phải thu người lao động	2,579,760,729		1,543,449,657	
- Kí quỹ, kí cược	176,734,000		80,134,000	
- Công ty CP ĐT tài chính Công đoàn DKVN	110,143,267,289		110,143,267,289	
- Công ty CP Hóa dầu và Xơ sợi Việt Nam (VNPOLY)	114,509,081,543		114,509,081,543	
- Phải thu khác	16,002,471,113		22,867,452,661	
<i>b. Dài hạn</i>				
	565,000,000		555,000,000	
Cộng	243,976,314,674		249,698,385,150	
5. Tài sản thiếu chờ xử lý	30/09/2020		01/01/2020	
<i>a. Tiền</i>				
	-		-	
<i>b. Hàng tồn kho</i>				
	167,615,555		435,081,077	
<i>c. TSCĐ</i>				
	-		-	
<i>d. Tài sản khác</i>				
	-		-	
Cộng	167,615,555		435,081,077	
6. Hàng tồn kho	30/09/2020		01/01/2020	
	Giá trị	Dự phòng	Giá trị	Dự phòng
- Hàng mua đang đi trên đường	39,527,091,569		275,176,176,470	
- Nguyên liệu, vật liệu	498,830,590,489		394,867,677,394	
- Công cụ dụng cụ	5,682,889,053		6,231,088,940	
- Chi phí SXKD dở dang	42,266,492,333		31,336,345,678	
- Thành phẩm	430,383,949,735	(11,145,572,216)	309,132,971,343	(15,100,784,057)
- Hàng hoá	144,536,999,609		146,077,433,274	
- Thiết bị phụ tùng thay thế dài hạn	142,309,166,686		148,991,115,516	
- Hàng gửi đi bán	-		-	
- Hàng hóa kho bảo thuế	-		-	
- Hàng hóa bất động sản	-		-	
Cộng giá gốc của hàng tồn kho	1,303,537,179,474	(11,145,572,216)	1,311,812,808,615	(15,100,784,057)
* Giá trị ghi sổ của hàng tồn kho dùng để thế chấp, cầm cố đảm bảo các khoản nợ phải trả				
* Giá trị hoàn nhập dự phòng giảm giá hàng tồn kho trong năm				
* Các trường hợp hoặc sự kiện dẫn đến phải trích thêm dự phòng giảm giá hàng tồn kho				

7. Tài sản dài hạn dở dang	30/09/2020	01/01/2020
<i>a. Chi phí SXKD DD dài hạn</i>		
<i>b. Xây dựng cơ bản dở dang</i>	173,040,561,891	148,059,898,207
- Kho Tây Ninh	29,120,068,273	29,120,068,273
- DA nâng công suất phân xưởng NH3 NM ĐPM và xây dựng SX NPK	54,078,431,216	50,763,991,464
- Nhà CBCNV	36,342,070,618	36,342,070,618
- Kho chứa phân bón NMĐPM	28,431,458,317	7,367,312,836
- ERP GD2	1,265,670,000	1,265,670,000
- Khác	23,802,863,467	23,200,785,016
Cộng	173,040,561,891	148,059,898,207

48
 IGT
 N V
 DẤU
 ; TY
 HÃN
 HỒ

VI- Thông tin bổ sung cho các khoản mục trình bày trong Bảng cân đối kế toán

2. Các khoản đầu tư tài chính	30/09/2020		01/01/2020	
	Giá trị	Dự phòng	Giá trị	Dự phòng
A. Chứng khoán kinh doanh	-	-		
B. Đầu tư nắm giữ đến ngày đáo hạn	1,905,000,000,000	-	975,000,000,000	-
B1. Ngắn hạn	1,905,000,000,000	-	975,000,000,000	-
+ Tiền gửi có kì hạn	1,905,000,000,000		975,000,000,000	
+ Trái phiếu				
+ Các khoản đầu tư khác				
B2. Dài hạn	-	-	-	-
+ Tiền gửi có kì hạn				
+ Trái phiếu				
+ Các khoản đầu tư khác				
C. Đầu tư góp vốn vào đơn vị khác	1,087,655,000,000	664,806,330,501	1,087,655,000,000	664,806,330,501
C1. Đầu tư vào công ty con	386,250,000,000	-	386,250,000,000	-
+ Cty CP Phân bón & hóa chất DK Đông Nam Bộ	93,750,000,000		93,750,000,000	
+ Cty CP Phân bón & hóa chất DK Tây Nam Bộ	127,500,000,000		127,500,000,000	
+ Cty CP Phân bón & hóa chất DK Miền Bắc	90,000,000,000		90,000,000,000	
+ Cty CP Phân bón & hóa chất DK Miền Trung	75,000,000,000		75,000,000,000	
C2. Đầu tư vào công ty liên doanh, liên kết	680,903,000,000	662,700,000,000	680,903,000,000	662,700,000,000
+ Cty CP Phát triển đô thị DK (PVC Mekong)	100,000,000,000	100,000,000,000	100,000,000,000	100,000,000,000
+ Công ty Cổ phần Hóa dầu và Xơ sợi Dầu khí (PV TEX)	562,700,000,000	562,700,000,000	562,700,000,000	562,700,000,000
+ Công ty CP Bao bì Đạm Phú Mỹ	18,203,000,000		18,203,000,000	
C3. Đầu tư vào đơn vị khác:	20,502,000,000	2,106,330,501	20,502,000,000	2,106,330,501
+ Công ty CNIT, VT và tự động hóa Dầu khí (PAIC)	3,600,000,000		3,600,000,000	
+ Công ty Cổ phần Chế biến Thủy sản Út Xi	16,902,000,000	2,106,330,501	16,902,000,000	2,106,330,501
+ Khác				
Cộng	2,992,655,000,000	664,806,330,501	2,062,655,000,000	664,806,330,501

8 - Tăng giảm tài sản cố định hữu hình :

Khoản mục	Nhà cửa, vật kiến trúc	Máy móc thiết bị	Phương tiện vận tải truyền dẫn	Thiết bị dụng cụ quản lý	TSCĐ khác	Tổng cộng
Nguyên giá TSCĐ hữu hình						
Số dư tại ngày 01/01/2020	2,216,197,466,649	8,238,217,002,808	55,730,441,847	294,872,453,725	637,441,196,304	11,442,458,561,333
- Mua trong kỳ	327,860,191	3,729,671,653	0	4,078,908,307	0	8,136,440,151
- Đầu tư XD/CB hoàn thành						-
- Tăng khác					0	-
- Chuyển sang BĐS đầu tư						-
- Thanh lý, nhượng bán		2,599,738,263	307,584,000	530,494,000	0	3,437,816,263
- Giảm khác						-
Số dư tại ngày 30/09/2020	2,216,525,326,840	8,239,346,936,198	55,422,857,847	298,420,868,032	637,441,196,304	11,447,157,185,221
Giá trị hao mòn lũy kế						
Số dư tại ngày 01/01/2020	1,173,728,318,276	5,908,489,995,780	53,385,688,193	217,101,676,040	195,979,176,167	7,548,684,854,456
- Khấu hao trong kỳ	91,919,358,669	197,836,220,561	653,764,674	22,434,815,143	70,936,754,563	383,780,913,610
- Tăng khác						-
- Chuyển sang bất động sản đầu tư						-
- Thanh lý, nhượng bán	0	2,599,738,263	307,584,000	530,494,000	0	3,437,816,263
- Giảm khác						-
Số dư tại ngày 30/09/2020	1,265,647,676,945	6,103,726,478,078	53,731,868,867	239,005,997,183	266,915,930,730	7,929,027,951,803
Giá trị còn lại của TSCĐHH						
- Tại ngày (01/01/2020)	1,042,469,148,373	2,329,727,007,028	2,344,753,654	77,770,777,685	441,462,020,137	3,893,773,706,877
- Tại ngày (30/09/2020)	950,877,649,895	2,135,620,458,120	1,690,988,980	59,414,870,849	370,525,265,574	3,518,129,233,418

9 - **Tăng giảm tài sản cố định thuê tài chính :**

Khoản mục	Nhà cửa, vật kiến trúc	Máy móc, thiết bị	Phương tiện vận tải truyền dẫn	Thiết bị dụng cụ quản lý	TSCĐ khác	Tổng cộng
Nguyên giá TSCĐ thuê TC						
Số dư tại ngày 01/01/2020						
- Thuê tài chính trong năm						
- Mua lại TSCĐ thuê tài chính						
- Trả lại TSCĐ thuê tài chính						
Số dư tại ngày 30/09/2020						
Giá trị hao mòn lũy kế						
Số dư tại ngày 01/01/2020						
- Khấu hao trong năm						
- Mua lại TSCĐ thuê tài chính						
- Trả lại TSCĐ thuê tài chính						
Số dư tại ngày 30/09/2020						
Giá trị còn lại của TSCĐ thuê TC						
- Tại ngày (01/01/2020)						
- Tại ngày (30/09/2020)						

- Tiền thuê phát sinh thêm được ghi nhận là chi phí trong năm;
- Căn cứ để xác định tiền thuê phát sinh thêm;
- Điều khoản gia hạn thuê hoặc quyền được mua tài sản.

10 - Tăng giảm tài sản cố định vô hình :

Khoản mục	Quyền sử dụng đất	Bản quyền, bằng sáng chế	Nhãn hiệu hàng hóa	Phần mềm máy vi tính	TSCĐ vô hình khác	Tổng cộng
Nguyên giá TSCĐ vô hình						
Số dư tại ngày 01/01/2020	803,964,779,348	175,620,875,927	-	96,427,457,989	15,702,683,154	1,091,715,796,418
- Mua trong năm	0	0	0			0
- Tạo ra từ nội bộ doanh nghiệp						-
- Tăng do hợp nhất kinh doanh						-
- Tăng từ XDCB						-
- Tăng khác				16,503,382,853		16,503,382,853
- Thanh lý, nhượng bán						-
- Giảm khác		16,503,382,853				16,503,382,853
Số dư tại ngày 30/09/2020	803,964,779,348	159,117,493,074	-	112,930,840,842	15,702,683,154	1,091,715,796,418
Giá trị hao mòn lũy kế						
Số dư tại ngày 01/01/2020	35,936,350,231	173,677,066,140	-	67,396,539,207	10,868,776,056	287,878,731,634
- Khấu hao trong năm	3,221,796,958	321,910,406	0	6,848,638,106	359,616,586	10,751,962,056
- Tăng khác				14,881,483,472		14,881,483,472
- Thanh lý, nhượng bán						-
- Giảm khác	0	14,881,483,472	0	0	0	14,881,483,472
Số dư tại ngày 30/09/2020	39,158,147,189	159,117,493,074	-	89,126,660,785	11,228,392,642	298,630,693,690
Giá trị còn lại của TSCĐVH						
- Tại ngày (01/01/2020)	768,028,429,117	1,943,809,787		29,030,918,782	4,833,907,098	803,837,064,784
- Tại ngày (30/09/2020)	764,806,632,159	-		23,804,180,057	4,474,290,512	793,085,102,728

11 - Tăng giảm bất động sản đầu tư:

Khoản mục	Số đầu năm (01/01/2020)	Tăng trong năm	Giảm trong năm	Số cuối kỳ (30/09/2020)
Nguyên giá bất động sản đầu tư	334,556,867,544	-	-	334,556,867,544
- Quyền sử dụng đất	99,499,152,000			99,499,152,000
- Nhà	235,057,715,544			235,057,715,544
- Nhà và quyền sử dụng đất				-
- Cơ sở hạ tầng				-
				-
Giá trị hao mòn lũy kế	94,736,169,813	7,907,493,698	-	102,643,663,511
- Quyền sử dụng đất	9,658,343,373	752,888,396		10,411,231,769
- Nhà	85,077,826,440	7,154,605,302		92,232,431,742
- Nhà và quyền sử dụng đất				-
- Cơ sở hạ tầng				-
				-
Giá trị còn lại BDS đầu tư	239,820,697,731	(7,907,493,698)	-	231,913,204,033
- Quyền sử dụng đất	89,840,808,627	(752,888,396)	-	89,087,920,231
- Nhà	149,979,889,104	(7,154,605,302)	-	142,825,283,802
- Nhà và quyền sử dụng đất	-			-
- Cơ sở hạ tầng	-			-
	-			-

12. Thuế và các khoản phải nộp nhà nước :

- Phải nộp nhà nước

	Đầu năm (01/01/2020)	Số phải nộp	Số đã nộp	Cuối kỳ (30/09/2020)
- Thuế GTGT	1,495,194,632	16,848,704,244	16,636,394,460	1,707,504,416
- Thuế GTGT hàng NK	-	8,461,884,919	8,461,884,919	-
- Thuế tiêu thụ đặc biệt	-	-	-	-
- Thuế xuất, nhập khẩu	-	26,088,186,118	26,088,186,118	-
- Thuế TNDN	56,121,938,970	112,665,214,536	128,322,108,125	40,465,045,381
- Thuế TNCN	766,009,136	23,607,777,306	22,225,140,368	2,148,646,074
- Thuế tài nguyên	242,223,360	2,751,171,480	2,673,962,640	319,432,200
- Thuế bảo vệ môi trường	477,445,800	662,373,450	1,056,765,100	83,054,150
- Thuế nhà đất và tiền thuê đất	-	1,138,228,931	1,138,228,931	-
- Tiền thuê đất	-	-	-	-
- Thuế môn bài	-	6,000,000	6,000,000	-
- Thuế nhà thầu	-	27,591,147	27,591,147	-
- Các khoản phí, lệ phí và các khoản phải nộp khác	0	98,916,250	98,916,250	-
Cộng	59,102,811,898	192,356,048,381	206,735,178,058	44,723,682,221

(0)

- Phải thu nhà nước

	Đầu năm (01/01/2020)	Số phải thu	Số đã thu	Cuối kỳ (30/09/2020)
- Thuế TNDN	3,152,818,774			3,152,818,774
- Thuế TNCN	1,684,975,381		1,684,975,381	0
Cộng	4,837,794,155	0	1,684,975,381	3,152,818,774

65
ÔNG
IÓN
T D
G T
'HÁ
HỒ

VI- Thông tin bổ sung cho các khoản mục trình bày trong Bảng cân đối kế toán

13. Chi phí trả trước	30/09/2020	01/01/2020
a. Ngắn hạn	12,272,979,026	29,276,630,723
- Chi phí trả trước tiền thuê đất	3,694,914,543	
- Chi phí thành lập doanh nghiệp	-	
- Chi phí lợi thế kinh doanh thương mại	-	
- Chi phí công cụ dụng cụ	1,140,360,683	1,673,173,237
- Chi phí bảo hiểm tài sản	4,040,829,910	16,799,065,731
- Các khoản khác	3,396,873,890	10,804,391,755
b. Dài hạn	19,359,627,694	20,955,190,078
- Trả trước phí xúc tác chuyển hóa CO	-	-
- Chi phí xúc tác hấp thụ H2S	-	-
- Chi phí trả trước tiền thuê đất	-	-
- Chi phí công cụ dụng cụ	7,614,001,038	7,590,622,144
- Các khoản khác	11,745,626,656	13,364,567,934
c. Lợi thế thương mại		
Cộng	31,632,606,720	50,231,820,801
14. Vay và nợ thuê tài chính	30/09/2020	01/01/2020
a. Vay ngắn hạn	163,776,133,325	177,270,899,255
b. Vay dài hạn	887,832,506,712	1,063,625,393,987
Cộng	1,051,608,640,037	1,240,896,293,242
15. Phải trả người bán	30/09/2020	01/01/2020
Phải trả người bán các bên liên quan	264,091,884,150	240,367,359,729
Tổng Công ty Khí Việt Nam - CTCP (PVGas)	244,497,401,494	210,276,167,229
Tổng Công ty Dung dịch khoan & Hóa phẩm Dầu khí - CTCP (DMC)		
Tổng Công ty CP Xây lắp Dầu khí Việt Nam (PVC)	3,221,660,677	3,221,660,677
Tổng Công ty CP Dịch vụ Kỹ thuật Dầu khí Việt Nam (PTSC)	16,372,821,979	23,610,330,303
Tổng Công ty CP Vận tải Dầu khí (PVTrans)		795,266,200
Tổng Công ty Bảo dưỡng Sửa chữa Công trình Dầu khí - CTCP (PVMR)		2,463,935,320
Viện Dầu khí Việt Nam (VPI)		
Phải trả cho các đối tượng khác	197,058,971,041	241,489,919,664
Cộng	461,150,855,191	481,857,279,393
16. Chi phí phải trả	30/09/2020	01/01/2020
a. Ngắn hạn	509,826,499,078	667,791,126,473
- Chi phí lãi vay	21,443,943,793	43,021,018,440
- Chi phí sửa chữa lớn TSCĐ	-	
- Chi phí trong thời gian ngừng kinh doanh	-	
- Quỹ dự phòng trợ cấp mất việc làm	-	
- Chi phí phải trả khác	488,382,555,285	624,770,108,033
b. Dài hạn	-	-
- Chi phí sửa chữa lớn TSCĐ	-	
- Chi phí phải trả khác		
Cộng	509,826,499,078	667,791,126,473

180-
TY
VÀ
U KH
Y
V
CHÍNH

17. Phải trả khác	30/09/2020	01/01/2020
a. Ngắn hạn	189,904,033,687	69,379,791,634
- Tài sản thừa chờ giải quyết	-	-
- Bảo hiểm y tế	144,900	400,545
- Bảo hiểm xã hội	-	1,743,977
- Bảo hiểm thất nghiệp	208,380	217,580
- Kinh phí công đoàn	155,941,566	300,418,160
- Nhận ký quỹ, ký cược ngắn hạn	3,879,018,714	3,815,414,575
- Các khoản phải trả, phải nộp khác	185,868,720,127	65,261,596,797
b. Dài hạn	894,870,000	960,870,000
- Nhận ký quỹ, ký cược dài hạn	894,870,000	960,870,000
- Các khoản phải trả, phải nộp khác		
Cộng	190,798,903,687	70,340,661,634
18. Doanh thu chưa thực hiện	30/09/2020	01/01/2020
a. Ngắn hạn	-	-
- Doanh thu nhận trước	-	-
- Doanh thu từ chương trình KH truyền thông		
- Doanh thu khác		
b. Dài hạn	0	0
- Doanh thu nhận trước	-	-
- Doanh thu từ chương trình KH truyền thông		
- Doanh thu khác		
Cộng	0	0
19. Dự phòng phải trả	30/09/2020	01/01/2020
a. Ngắn hạn	454,525,543,919	312,648,007,246
- Dự phòng bảo hành sản phẩm hàng hoá	-	-
- Dự phòng bảo hành công trình xây dựng	-	-
- Dự phòng tái cơ cấu	-	-
- Dự phòng phải trả khác (Chi phí sửa chữa TSCĐ...)	454,525,543,919	312,648,007,246
b. Dài hạn	-	-
- Dự phòng bảo hành sản phẩm hàng hoá		
- Dự phòng bảo hành công trình xây dựng		
- Dự phòng tái cơ cấu		
- Dự phòng phải trả khác (Chi phí sửa chữa TSCĐ...)	-	-
Cộng	454,525,543,919	312,648,007,246

M.S.
★
C.T.C.T

C.T.C.T
★
L.H.H

22 - Vốn chủ sở hữu:**22.1 - Bảng đối chiếu biến động của Vốn chủ sở hữu:**

	Vốn đầu tư của chủ sở hữu	Thặng dư vốn cổ phần	Cổ phiếu quỹ	Quỹ đầu tư phát triển	Chênh lệch tỷ giá hối đoái	Lợi nhuận chưa PP	CỘNG
A	1	2	3	4	6	7	8
Số dư tại ngày 01/01/2020	3,914,000,000,000	21,179,913,858	(2,296,824,120)	3,444,814,857,841	-	663,794,024,326	8,041,491,971,905
Lợi nhuận trong kỳ						594,084,514,883	594,084,514,883
Cổ phiếu quỹ mua, bán trong kỳ						-	-
Trích từ LN						(84,911,588,726)	(84,911,588,726)
Trả cổ tức						(469,601,112,000)	(469,601,112,000)
Kết chuyển nguồn							-
Thu khác							-
Giảm khác							-
Số dư tại ngày 30/09/2020	3,914,000,000,000	21,179,913,858	(2,296,824,120)	3,444,814,857,841	-	703,365,838,483	8,081,063,786,062

VI- Thông tin bổ sung cho các khoản mục trình bày trong Bảng cân đối kế toán

20. Tài sản thuế thu nhập hoãn lại và thuế thu nhập hoãn lại phải trả

20.1	Tài sản thuế thu nhập hoãn lại	30/09/2020	01/01/2020
	- Tài sản thuế thu nhập hoãn lại liên quan đến khoản chênh lệch tạm thời được khấu trừ	72,712,748,510	72,712,748,510
	- Tài sản thuế thu nhập hoãn lại liên quan đến khoản lỗ tính thuế chưa sử dụng		
	- Tài sản thuế thu nhập hoãn lại liên quan đến khoản ưu đãi tính thuế chưa sử dụng		
	- Khoản hoãn nhập tài sản thuế thu nhập hoãn lại đã được ghi nhận từ các năm trước		
	Cộng	72,712,748,510	72,712,748,510
20.2	Thuế thu nhập hoãn lại phải trả	30/09/2020	01/01/2020
	- Thuế thu nhập hoãn lại phải trả phát sinh từ các khoản chênh lệch tạm thời chịu thuế		
	- Khoản hoãn nhập thuế thu nhập hoãn lại phải trả đã được ghi nhận từ các năm trước		
	- Thuế thu nhập hoãn lại phải trả	-	-
	Cộng	-	-
21.2	Chi tiết vốn đầu tư của chủ sở hữu	30/09/2020	01/01/2020
	- Vốn góp của Nhà nước	2,332,042,530,000	2,332,042,530,000
	- Vốn góp của các đối tượng khác	1,581,957,470,000	1,581,957,470,000
	Cộng	3,914,000,000,000	3,914,000,000,000
	* Giá trị trái phiếu đã chuyển thành cổ phiếu trong năm		
	* Số lượng cổ phiếu quỹ	65,740	65,740
21.3	Các giao dịch về vốn với các chủ sở hữu và phân phối cổ tức, chia lợi nhuận	30/09/2020	01/01/2020
	- Vốn đầu tư của chủ sở hữu	3,914,000,000,000	3,914,000,000,000
	+ Vốn góp đầu năm	3,914,000,000,000	3,914,000,000,000
	+ Vốn góp tăng trong năm		
	+ Vốn góp giảm trong năm		
	+ Vốn góp cuối năm		
	- Cổ tức, lợi nhuận đã chia		
	Cộng	3,914,000,000,000	3,914,000,000,000
21.4	Cổ tức		
	- Cổ tức đã công bố sau ngày kết thúc kỳ kế toán quý		
	+ Cổ tức đã công bố trên cổ phiếu phổ thông :	469,601,112,000	391,334,260,000
	+ Cổ tức đã công bố trên cổ phiếu ưu đãi :		
	- Cổ tức của cổ phiếu ưu đãi lũy kế chưa được ghi nhận		
21.5	Cổ phiếu	30/09/2020	01/01/2020
	- Số lượng cổ phiếu đăng ký phát hành	391,400,000	391,400,000
	* Mệnh giá cổ phiếu đang lưu hành:	10,000	10,000
21.6	Các quỹ của doanh nghiệp	30/09/2020	01/01/2020
	- Quỹ đầu tư phát triển	3,444,814,857,841	3,444,814,857,841
	- Quỹ hỗ trợ sắp xếp doanh nghiệp	-	-
	- Quỹ khác thuộc vốn chủ sở hữu	-	-

21.7	Thu nhập và chi phí, lãi hoặc lỗ được hạch toán trực tiếp vào Vốn chủ sở hữu theo qui định của các chuẩn mực kế toán cụ thể		
22	Nguồn kinh phí	30/09/2020	01/01/2020
	- Nguồn kinh phí được cấp trong năm	-	-
	- Chi sự nghiệp		
	- Nguồn kinh phí còn lại cuối kỳ		
23	Tài sản thuê ngoài	30/09/2020	01/01/2020
23.1	Giá trị tài sản thuê ngoài	-	-
	- TSCĐ thuê ngoài		
	- Tài sản khác thuê ngoài		
23.2	Tổng số tiền thuê tối thiểu trong tương lai của Hợp đồng thuê hoạt động TSCĐ không hủy ngang theo các thời hạn		
	- Đến 1 năm		
	- Trên 1-5 năm		
	- Trên 5 năm		

VII - Thông tin bổ sung cho các khoản mục trình bày trong Báo cáo kết quả hoạt động kinh doanh.

Đơn vị tính : Đồng

1	Doanh thu	Quý 3/2020	Quý 3/2019
	Tổng doanh thu bán hàng và cung cấp dịch vụ (Mã số 01)	1,853,939,819,668	1,831,027,449,841
	Trong đó:		
	- Doanh thu bán hàng	1,853,939,819,668	1,831,027,449,841
	Doanh thu sản phẩm trong nước	1,680,723,636,005	1,532,732,421,070
	Doanh thu sản phẩm nhập khẩu, tự doanh	173,216,183,663	298,295,028,771
2	Các khoản giảm trừ doanh thu (Mã số 02)	16,172,574,350	21,849,565,338
	Trong đó :		
	+ Chiết khấu thương mại	16,172,574,350	21,849,565,338
	+ Giảm giá hàng bán	-	0
	+ Hàng bán bị trả lại	-	
	Doanh thu thuần về bán hàng và CCDV (Mã số 10)	1,837,767,245,318	1,809,177,884,503
	Trong đó : + Doanh thu thuần trao đổi hàng hoá	1,837,767,245,318	1,809,177,884,503
	Doanh thu thuần sản phẩm trong nước	1,664,551,061,655	1,510,882,855,732
	Doanh thu thuần sản phẩm nhập khẩu, tự doanh	173,216,183,663	298,295,028,771
3	Giá vốn hàng bán (Mã số 11)	Quý 3/2020	Quý 3/2019
	- Giá vốn của hàng hóa sản xuất trong nước	1,276,324,892,554	1,249,229,612,739
	- Giá vốn của hàng hóa sản phẩm nhập khẩu, tự doanh	160,283,536,123	292,125,169,896
	- Giá vốn của thành phẩm đã bán		
	- Giá vốn của dịch vụ đã cung cấp		
	Cộng	1,436,608,428,677	1,541,354,782,635
4	Doanh thu hoạt động tài chính (Mã số 21)	Quý 3/2020	Quý 3/2019
	- Lãi tiền gửi, tiền cho vay	44,026,155,226	31,879,665,137
	- Lãi bán các khoản đầu tư	-	-
	- Cổ tức, lợi nhuận được chia	19,419,834,000	3,094,510,000
	- Lãi chênh lệch tỷ giá	163,387,127	137,632,015
	- Lãi bán hàng trả chậm, chiết khấu thanh toán	-	-
	- Doanh thu hoạt động tài chính khác	-	-
	Cộng	63,609,376,353	35,111,807,152

5	Chi phí tài chính (Mã số 22)	Quý 3/2020	Quý 3/2019
	- Lãi tiền vay	20,677,219,211	25,216,314,285
	- Chiết khấu thanh toán, lãi bán hàng trả chậm	-	-
	- Lỗ do thanh lý các khoản đầu tư tài chính	-	-
	- Lỗ chênh lệch tỷ giá	2,437,002,111	594,389,702
	- Dự phòng giảm giá chứng khoán kinh doanh và tổn thất đầu tư	-	-
	- Chi phí tài chính khác	-	-
	- Các khoản ghi giảm chi phí tài chính	-	-
	Cộng	23,114,221,322	25,810,703,987
6	Thu nhập khác	Quý 3/2020	Quý 3/2019
	- Thanh lý, nhượng bán TSCĐ	-	-
	- Lãi do đánh giá lại tài sản	-	-
	- Tiền phạt thu được	336,843,613	-
	- Thuế được giảm	-	-
	- Các khoản khác	1,467,767,642	1,218,091,921
	Cộng	1,804,611,255	1,218,091,921
7	Chi phí khác	Quý 3/2020	Quý 3/2019
	- Thanh lý, nhượng bán TSCĐ	-	-
	- Lỗ do đánh giá lại tài sản	-	-
	- Các khoản bị phạt	-	6,562,436
	- Các khoản khác	362,810,891	152,135,851
	Cộng	362,810,891	158,698,287
8	Chi phí bán hàng và chi phí quản lý doanh nghiệp	Quý 3/2020	Quý 3/2019
	a. Các khoản chi phí QLDN phát sinh trong kỳ	77,802,125,822	98,405,624,206
	Chi phí nhân viên quản lý	31,310,100,904	32,456,285,858
	Chi phí dụng cụ, đồ dùng	585,560,512	671,126,000
	Chi phí khấu hao TSCĐ quản lý	17,883,546,517	19,512,789,414
	Dịch vụ mua ngoài	19,172,188,831	37,589,494,599
	Chi phí quản lý khác	8,850,729,058	8,175,928,335
	b. Các khoản chi phí BH phát sinh trong kỳ	114,540,813,349	103,682,958,447
	Chi phí nhân viên bán hàng	8,139,864,956	7,422,434,965
	Chi phí vật liệu bán hàng	216,103,548	216,488,300
	Chi phí dụng cụ, đồ dùng bán hàng	15,698,913	14,576,790
	Chi phí khấu hao TSCĐ bán hàng	370,838,772	371,854,764
	Chi phí vận chuyển	44,802,962,286	57,214,068,950
	Chi phí quảng cáo, tiếp thị, chăm sóc khách hàng, ASXH	27,425,250,035	25,422,151,988
	Chi phí bán hàng khác	33,570,094,839	13,021,382,690
	Cộng	192,342,939,171	202,088,582,653

9	Chi phí sản xuất kinh doanh theo yếu tố	Quý 3/2020	Quý 3/2019
	-Chi phí nguyên vật liệu	965,319,850,072	1,065,856,555,590
	-Chi phí nhân công	100,718,654,926	99,744,186,568
	-Chi phí khấu hao tài sản cố định	134,320,750,236	140,498,340,803
	-Chi phí dịch vụ mua ngoài	153,527,263,068	179,406,539,944
	-Chi phí khác bằng tiền	125,325,658,333	122,428,633,251
	Cộng	1,479,212,176,635	1,607,934,256,156
10	Chi phí thuế thu nhập doanh nghiệp hiện hành (MS 51)	Quý 3/2020	Quý 3/2019
	- Chi phí thuế thu nhập doanh nghiệp tính trên thu nhập chịu thuế năm hiện hành		
	- Điều chỉnh chi phí thuế thu nhập doanh nghiệp của các năm trước vào chi phí thuế thu nhập hiện hành năm nay		
	- Tổng chi phí thuế thu nhập doanh nghiệp hiện hành	40,652,181,402	11,621,633,407
	Cộng	40,652,181,402	11,621,633,407
11	Chi phí thuế thu nhập doanh nghiệp hoãn lại (MS 52)	Quý 3/2020	Quý 3/2019
	- Chi phí thuế thu nhập doanh nghiệp hoãn lại phát sinh từ các khoản chênh lệch tạm thời phải chịu thuế	-	-
	- Chi phí thuế thu nhập doanh nghiệp hoãn lại phát sinh từ việc hoàn nhập tài sản thuế thu nhập hoãn lại		
	- Thu nhập thuế thu nhập doanh nghiệp hoãn lại phát sinh từ việc hoàn nhập thuế thu nhập hoãn lại phải trả		
	- Tổng chi phí Thuế Thu nhập doanh nghiệp hoãn lại		
	Cộng	-	-

VII - Thông tin bổ sung cho các khoản mục trình bày trong Báo cáo lưu chuyển tiền tệ

34	- Các giao dịch không bằng tiền ảnh hưởng đến báo cáo luân chuyển tiền tệ và các khoản tiền do doanh nghiệp nắm giữ nhưng không được sử dụng	30/09/2020	01/01/2020
34.1	- Mua tài sản bằng cách nhận các khoản nợ liên quan trực tiếp hoặc thông qua nghiệp vụ cho thuê tài chính		
	- Mua doanh nghiệp thông qua phát hành cổ phiếu		
	- Chuyển nợ thành vốn chủ sở hữu		
34.2	- Mua và thanh lý công ty con hoặc đơn vị kinh doanh khác trong kỳ báo cáo		
	- Tổng giá trị mua hoặc thanh lý		
	- Phần giá trị mua hoặc thanh lý được thanh toán bằng tiền và các khoản tương đương tiền;		

	- Số tiền và các khoản tương đương tiền thực có trong công ty con hoặc đơn vị kinh doanh khác được mua hoặc thanh lý;		
	- Phần giá trị tài sản và công nợ không phải là tiền và các khoản tương đương tiền trong Công ty con hoặc đơn vị kinh doanh khác được mua hoặc thanh lý trong kỳ.		
34.3	- Trình bày giá trị và lý do của các khoản tiền và tương đương tiền lớn do doanh nghiệp nắm giữ nhưng không được sử dụng do có sự hạn chế của pháp luật hoặc các ràng buộc khác mà doanh nghiệp phải thực hiện		

VIII - Những thông tin khác

1 - Những khoản nợ tiềm tàng, khoản cam kết và những thông tin tài chính khác:

2 - Những sự kiện phát sinh sau ngày kết thúc kỳ kế toán năm:

3 - Thông tin về số dư chủ yếu với các bên liên quan tại ngày 30/09/2020

Phải thu khách hàng

Tổng Công ty Khí Việt Nam - CTCP (PVGas)	1,616,612,800
Tổng Công ty CP Dịch vụ Kỹ thuật Dầu khí Việt Nam (PTSC)	259,622,147
Công ty CP Hoá dầu và Xơ sợi Dầu khí (PVTex)	195,253,105
Công ty TNHH MTV Phân bón Dầu khí Cà Mau (PVCFC)	16,638,739,035
Liên doanh Việt - Nga (Vietsovpetro)	4,758,300,000

Trả trước cho nhà cung cấp

Tổng Công ty CP Xây lắp Dầu khí Việt Nam (PVC)	4,875,807,417
--	---------------

Phải thu khác

Công ty CP Đầu tư tài chính công đoàn Dầu khí Việt Nam	110,143,267,289
Công ty CP Hoá dầu và Xơ sợi Dầu khí (PVTex)	114,509,081,543

Phải trả nhà cung cấp

Tổng Công ty Khí Việt Nam - CTCP (PVGas)	244,497,401,494
Tổng Công ty CP Xây lắp Dầu khí Việt Nam (PVC)	3,221,660,677
Tổng Công ty CP Dịch vụ Kỹ thuật Dầu khí Việt Nam (PTSC)	16,372,821,979

4 - Trình bày tài sản, doanh thu, kết quả kinh doanh theo bộ phận (Theo lĩnh vực kinh doanh hoặc khu vực địa lý) theo quy định của Chuẩn mực kế toán số 28 "Báo cáo bộ phận"

5 - Thông tin so sánh (những thay đổi về thông tin trong báo cáo tài chính của các niên độ kế toán trước) :

Lợi nhuận Quý 3 năm 2020 tăng so với cùng kỳ năm trước, nguyên nhân do giá khí là nguyên liệu đầu vào chính của sản phẩm Đạm Phú Mỹ nên khi giá khí quý 3.2020 giảm so với quý 3.2019 đã làm cho giá thành sản phẩm giảm, làm cho lợi nhuận tăng tương ứng.

6 - Thông tin về hoạt động liên tục:

7 - Những thông tin khác(3)


TPHCM, ngày 08 tháng 10 năm 2020

Người lập biểu



Hoàng Thị Lan Anh

Kế toán trưởng



Võ Ngọc Phương



Ông giám đốc

Lê Cự Tân

